

Lait

Livraison de lait	Juillet 2017	Janvier 2017 à juillet 2017	Avril 2017 à juillet 2017
Millions de litres	27,08	208,48	147,64
Évolution 2017/2016	- 5,3 %	- 10,1 %	12,5 %

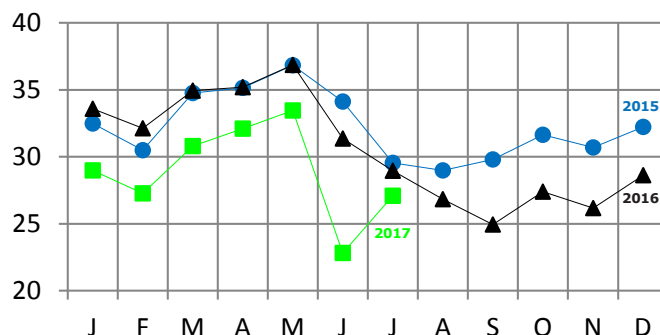
Livraisons en laiterie des producteurs du Cantal

Prix du Lait	Lait livré en euro/1 000 l
Juillet 2017	340
Évolution 2017/16	19,3 %
Janvier à juillet 2017	331
Évolution 2017/16	10,0 %

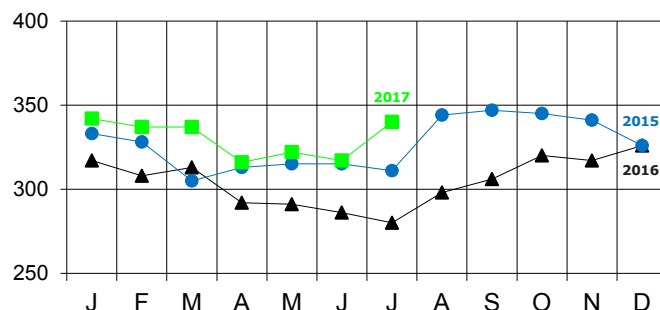
Agrreste

Lait Qualité A	Bactériologie	Cellules	Butyriques	Matières grasses en g/l	Matières protéiques en g/l
Juillet 2017	95,07	60,7	79,0	39,1	31,6
Évolution 17/16	0,7	2,2	1,2	- 0,1	0,0
Janvier à juillet 2017	95,8	79,0	58,6	40,2	32,8
Évolution 17/16	0,5	3,3	- 2,4	- 0,4	0,1

millions de litres



euro / 1 000 litres

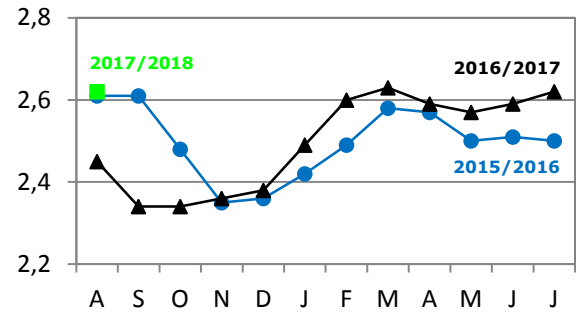


Broutard mâles croisés

U + R		2017/2018	2016/2017	Évolution 18/17
350 Kg	Mois d'août	2,62	2,45	6,7 %
Euros / Kg vif	Moyenne d'août à	2,59	2,39	8,2 %

Cotations Clermont-Ferrand - Moyenne arithmétique

Euros / Kg vif

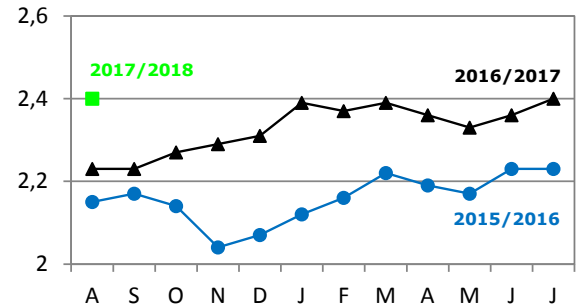


Broutard femelles croisées

U + R		2017/2018	2016/2017	Évolution 18/17
320 Kg	Mois d'août	2,40	2,23	7,6 %
Euros / Kg vif	Moyenne d'août à	2,40	2,23	7,6 %

Cotations Clermont-Ferrand - Moyenne arithmétique

Euros / Kg vif

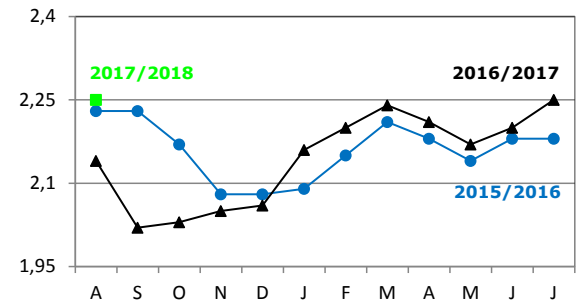


Broutard mâles Salers

R + O		2017/2018	2016/2017	Évolution 18/17
350 Kg	Mois d'août	2,25	2,14	5,1 %
Euros / Kg vif	Moyenne d'août à	2,24	2,08	7,6 %

Cotations Clermont-Ferrand - Moyenne arithmétique

Euros / Kg vif

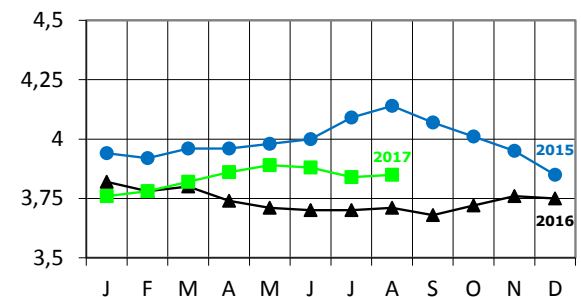


Vaches de réforme

Classe R = Euros / Kg net		2017	2016	Évolution 17/16
	Mois d'août	3,85	3,71	3,9 %
	Moyenne de janvier à août	3,84	3,74	2,7 %

Cotations nationales - Entrée Abattoir

Euros / Kg net

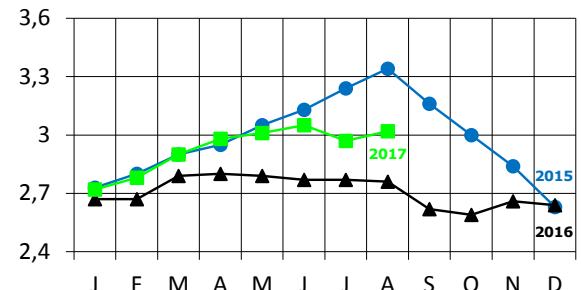


Vaches de réforme

Classe O = Euros / Kg net		2017	2016	Évolution 17/16
	Mois d'août	3,02	2,76	9,4 %
	Moyenne de janvier à août	2,94	2,74	7,4 %

Cotations nationales - Entrée Abattoir

Euros / Kg net



Génisses grasses

		2017	2016	Évolution 17/16
Classe R =	Mois d'août	3,91	3,79	3,3 %
	Moyenne de janvier à août	3,90	3,82	2,1 %
Euros / Kg net				

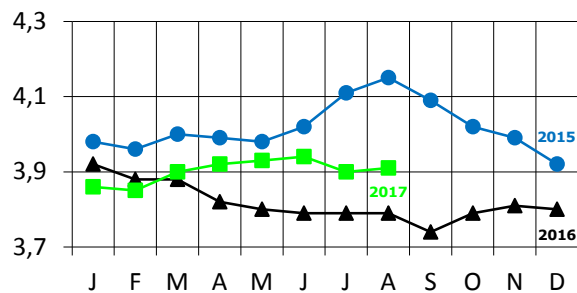
Cotations nationales - Entrée Abattoir

Taurillons gras rustiques

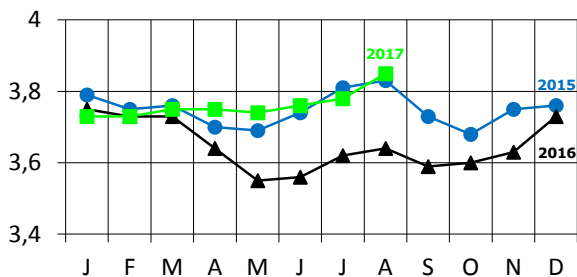
		2017	2016	Évolution 17/16
Classe R =	Mois d'août	3,85	3,64	5,7 %
	Moyenne de janvier à août	3,77	3,64	3,5 %
Euros / Kg net				

Cotations nationales - Entrée Abattoir

Euros / Kg net



Euros / Kg net



Porcs et Moutons

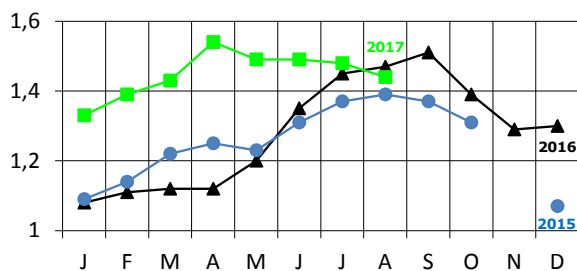


Porcs charcutiers

		2017	2016	Évolution 17/16
56 % TMP	Mois d'août	1,44	1,47	- 1,5 %
	Moyenne de janvier à août	1,43	1,27	13,1 %
Euros / Kg net				

Cotations au cadran breton - Moyenne arithmétique

Euros / Kg net

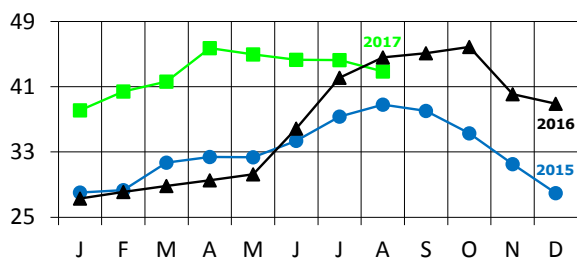


Porcelets

		2017	2016	Évolution 17/16
Base 8 Kg	Mois d'août	42,89	44,57	- 3,8 %
	Moyenne de janvier à août	42,34	34,64	22,2 %
Euros / Tête				

Cotations Porcelets indexées (FNP - FNCBV)
Moyenne arithmétique

Euros / Kg tête

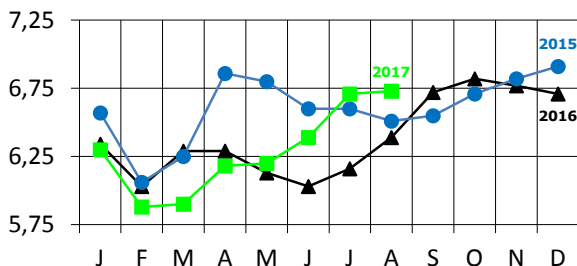


Agneaux

		2017	2016	Évolution 17/16
R3 13-16 Kg 16-19 Kg	Mois d'août	6,73	6,39	5,4 %
	Moyenne de janvier à août	6,28	6,26	0,3 %
Euros / Kg net				

Cotations régionales Zone Sud - Entrée Abattoir
Moyenne arithmétique

Euros / Kg net



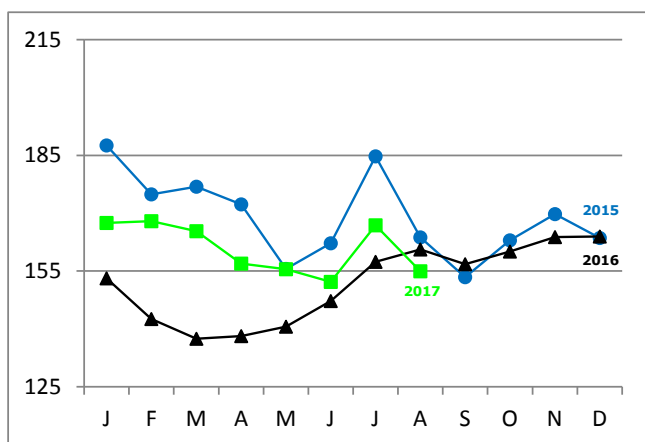
Évolution du nombre de chefs d'exploitations

	Immatriculations	Radiations	Solde
Août 2017	4	11	- 7
Total de janvier à août	225	217	8

Installations

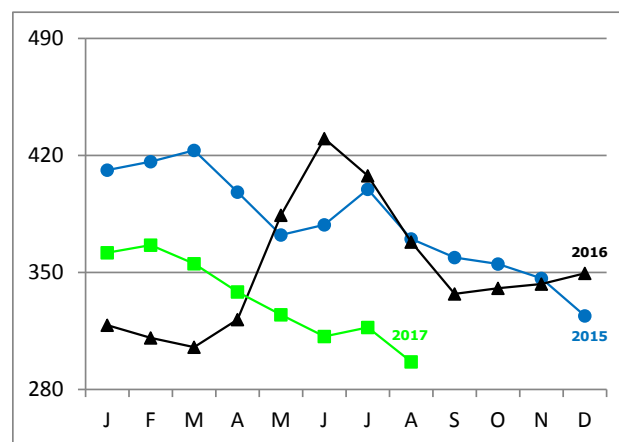
Août 2017	Dossiers acceptés en CDOA				Total Janvier 2017 à août 2017	Total Janvier 2016 à août 2016	Ecart 2017/2016
	Lait	Viande	Double troupeau	Autres			
J.A. totaux	11	24	7	9	51	47	4
avec diversification	6	6	3	9	24	17	7

Blé



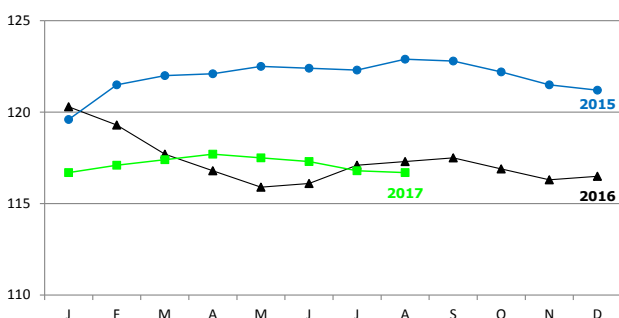
ROUEN - La Dépêche - Le Petit Meunier

Tourteau de soja



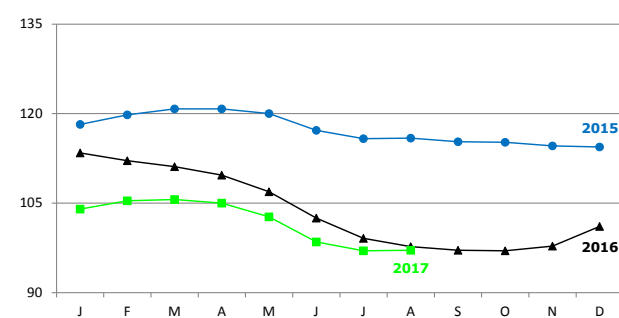
LORIENT - La Dépêche - Le Petit Meunier

Aliments bovins composés



Indice régional des prix : Base 100 en 2010

Engrais - Amendements



Indice régional des prix : Base 100 en 2010