



Lait

| Livraison de lait | Mars 2017 | Janvier 2017 à mars 2017 | Avril 2016 à mars 2017 |
|---------------------|-----------|--------------------------|------------------------|
| Millions de litres | 30,08 | 87,07 | 350,56 |
| Évolution 2017/2016 | - 11,9 % | - 13,5 % | - 10,1 % |

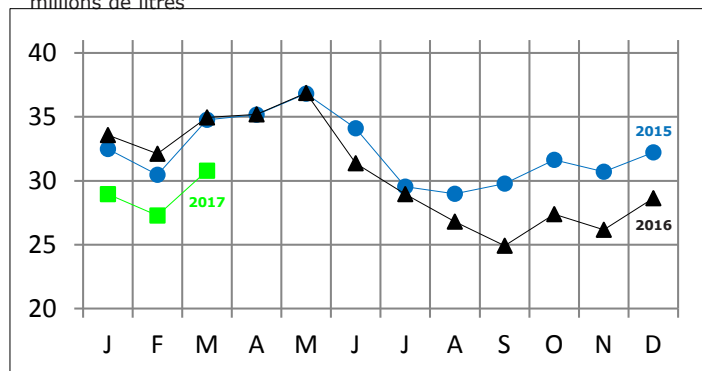
Livraisons en laiterie des producteurs du Cantal

| Prix du Lait | Lait livré en euro/1 000 l |
|---------------------|----------------------------|
| Mars 2017 | 337 |
| Évolution 2017/16 | 9,1 % |
| Janvier à mars 2017 | 339 |
| Évolution 2017/16 | 9,0 % |

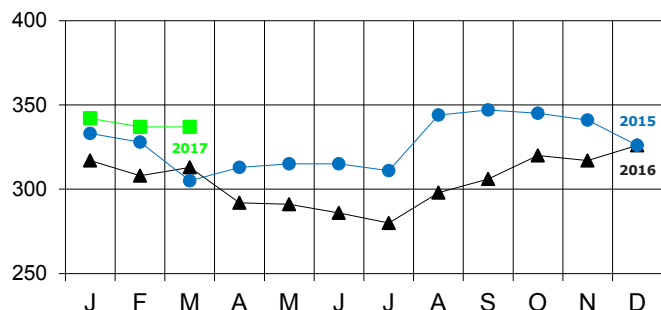
Agreste

| Lait Qualité A | Bactériologie | Cellules | Butyriques | Matières grasses en g/l | Matières protéiques en g/l |
|---------------------|---------------|----------|------------|-------------------------|----------------------------|
| Mars 2017 | 96,29 | 84,95 | 47,63 | 40,81 | 32,82 |
| Évolution 17/16 | - 0,35 | 3,89 | - 4,47 | - 0,82 | 0,03 |
| Janvier à mars 2017 | 96,23 | 85,94 | 43,97 | 41,54 | 33,27 |
| Évolution 17/16 | 0,27 | 5,02 | - 7,19 | 0,16 | 0,42 |

millions de litres



euro / 1 000 litres

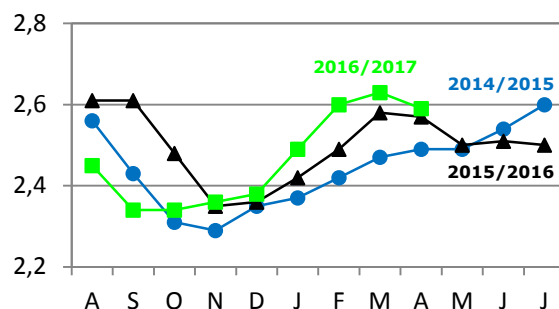


Broutard mâles croisés

| U + R | | 2016/2017 | 2015/2016 | Évolution 17/16 |
|----------------|------------------------|-----------|-----------|-----------------|
| 350 Kg | Mois de avril | 2,59 | 2,57 | 0,9 % |
| Euros / Kg vif | Moyenne d'août à avril | 2,46 | 2,49 | - 1,3 % |

Cotations Clermont-Ferrand - Moyenne arithmétique

Euros / Kg vif

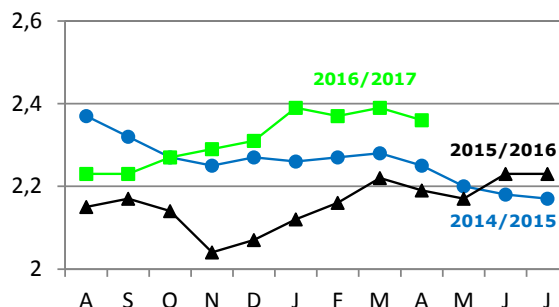


Broutard femelles croisées

| U + R | | 2016/2017 | 2015/2016 | Évolution 17/16 |
|----------------|------------------------|-----------|-----------|-----------------|
| 320 Kg | Mois de avril | 2,36 | 2,19 | 7,8 % |
| Euros / Kg vif | Moyenne d'août à avril | 2,31 | 2,14 | 8,2 % |

Cotations Clermont-Ferrand - Moyenne arithmétique

Euros / Kg vif

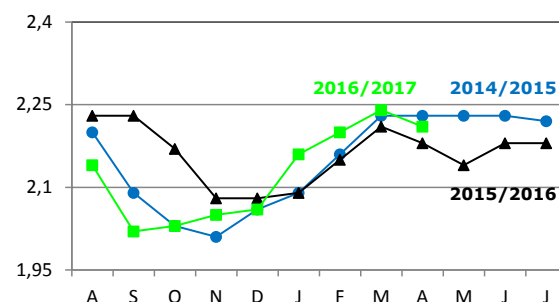


Broutard mâles Salers

| R + O | | 2016/2017 | 2015/2016 | Évolution 17/16 |
|----------------|------------------------|-----------|-----------|-----------------|
| 350 Kg | Mois de avril | 2,21 | 2,18 | 1,3 % |
| Euros / Kg vif | Moyenne d'août à avril | 2,12 | 2,16 | - 1,5 % |

Cotations Clermont-Ferrand - Moyenne arithmétique

Euros / Kg vif

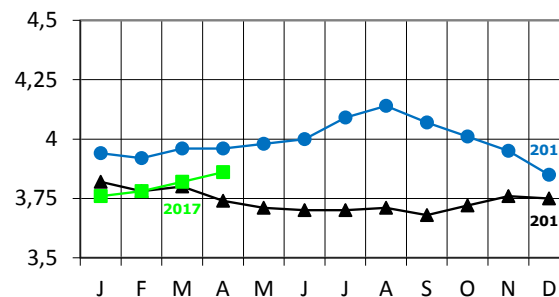


Vaches de réforme

| Classe R = Euros / Kg net | | 2017 | 2016 | Évolution 17/16 |
|---------------------------|----------------------------|------|------|-----------------|
| | Mois de avril | 3,86 | 3,74 | 3,2 % |
| | Moyenne de janvier à avril | 3,81 | 3,78 | 0,6 % |

Cotations nationales - Entrée Abattoir

Euros / Kg net

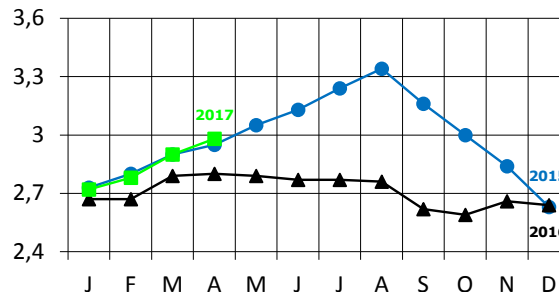


Vaches de réforme

| Classe O = Euros / Kg net | | 2017 | 2016 | Évolution 17/16 |
|---------------------------|----------------------------|------|------|-----------------|
| | Mois de avril | 2,98 | 2,80 | 6,4 % |
| | Moyenne de janvier à avril | 2,84 | 2,73 | 4,1 % |

Cotations nationales - Entrée Abattoir

Euros / Kg net



Génisses grasses

| | | 2017 | 2016 | Évolution 17/16 |
|----------------|----------------------------|------|------|-----------------|
| Classe R = | Mois de avril | 3,92 | 3,82 | 2,6 % |
| | Moyenne de janvier à avril | 3,88 | 3,87 | 0,2 % |
| Euros / Kg net | | | | |

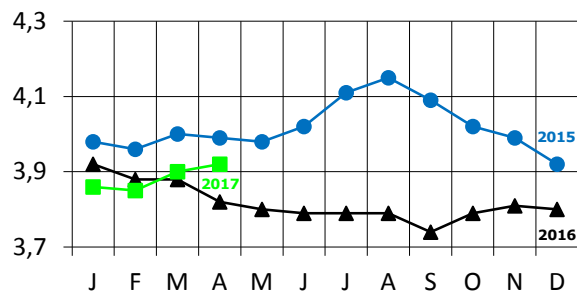
Cotations nationales - Entrée Abattoir

Taurillons gras rustiques

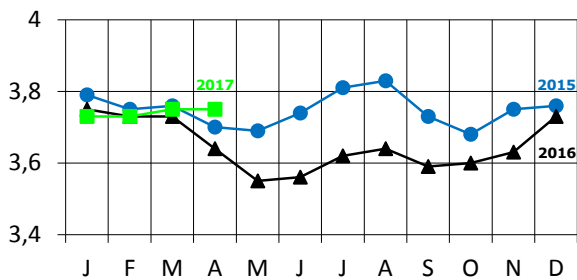
| | | 2017 | 2016 | Évolution 17/16 |
|----------------|----------------------------|------|------|-----------------|
| Classe R = | Mois de avril | 3,75 | 3,64 | 3,1 % |
| | Moyenne de janvier à avril | 3,74 | 3,71 | 0,8 % |
| Euros / Kg net | | | | |

Cotations nationales - Entrée Abattoir

Euros / Kg net



Euros / Kg net



Porcs et Moutons

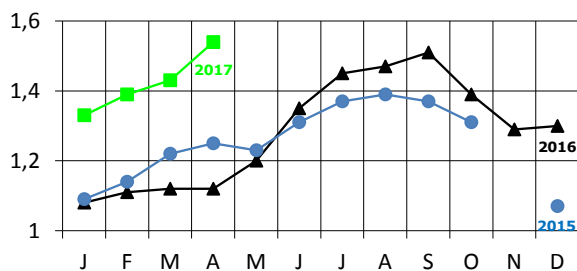


Porcs charcutiers

| | | 2017 | 2016 | Évolution 17/16 |
|----------------|----------------------------|------|------|-----------------|
| 56 % TMP | Mois de avril | 1,54 | 1,12 | 36,8 % |
| | Moyenne de janvier à avril | 1,42 | 1,11 | 28,1 % |
| Euros / Kg net | | | | |

Cotations au cadran breton - Moyenne arithmétique

Euros / Kg net

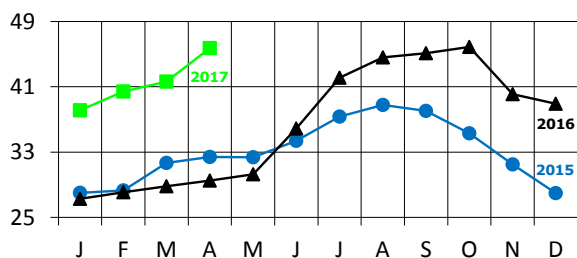


Porcelets

| | | 2017 | 2016 | Évolution 17/16 |
|--------------|----------------------------|-------|-------|-----------------|
| Base 8 Kg | Mois de avril | 45,73 | 29,53 | 54,9 % |
| | Moyenne de janvier à avril | 41,48 | 28,45 | 45,8 % |
| Euros / Tête | | | | |

Cotations Porcelets indexées (FNP - FNCBV)
Moyenne arithmétique

Euros / Kg tête

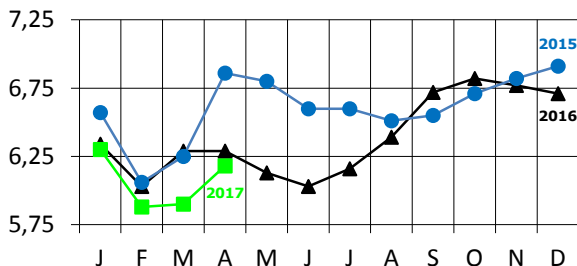


Agneaux

| | | 2017 | 2016 | Évolution 17/16 |
|----------------------------|----------------------------|------|------|-----------------|
| R3 13-16 Kg 16-19 Kg | Mois de avril | 6,18 | 6,29 | - 1,8 % |
| | Moyenne de janvier à avril | 6,06 | 6,23 | - 2,8 % |
| Euros / Kg net | | | | |

Cotations régionales Zone Sud - Entrée Abattoir
Moyenne arithmétique

Euros / Kg net



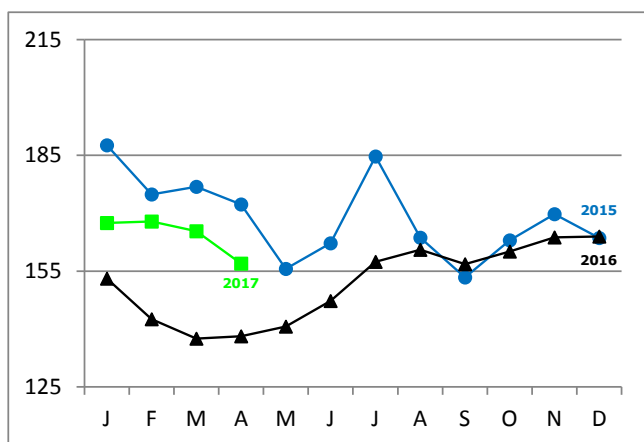
Évolution du nombre de chefs d'exploitations

| | Immatriculations | Radiations | Solde |
|--------------------------|------------------|------------|-------|
| Avril 2017 | 37 | 25 | 12 |
| Total de janvier à avril | 157 | 151 | 6 |

Installations

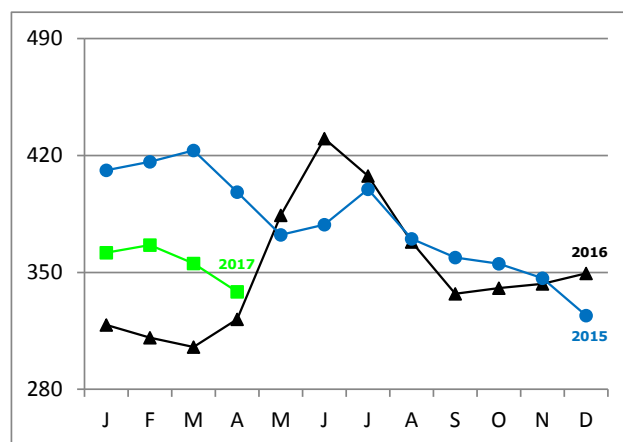
| Avril 2017 | Dossiers acceptés en CDOA | | | | Total Janvier 2017 à avril 2017 | Total Janvier 2016 à avril 2016 | Ecart 2017/2016 |
|----------------------|---------------------------|--------|-----------------|--------|---------------------------------|---------------------------------|-----------------|
| | Lait | Viande | Double troupeau | Autres | | | |
| J.A. totaux | 7 | 14 | 4 | 4 | 29 | 38 | - 9 |
| avec diversification | 2 | 3 | 2 | 4 | 11 | 11 | 0 |

Blé



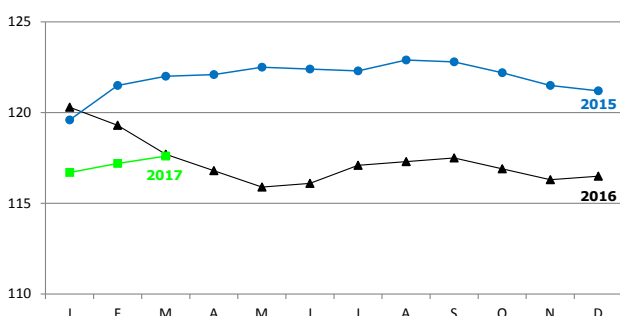
ROUEN - La Dépêche - Le Petit Meunier

Tourteau de soja



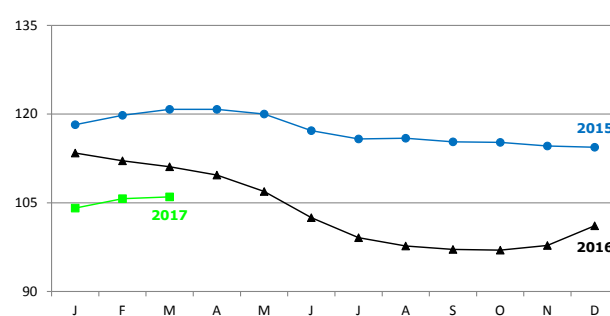
LORIENT - La Dépêche - Le Petit Meunier

Aliments bovins composés



Indice régional des prix : Base 100 en 2010

Engrais - Amendements



Indice régional des prix : Base 100 en 2010