

Lait

Livraison de lait	Juin 2017	Janvier 2017 à juin 2017	Avril 2017 à juin 2017
Millions de litres	22,81	175,34	88,27
Évolution 2017/2016	- 26,6 %	- 13,8 %	- 14,0 %

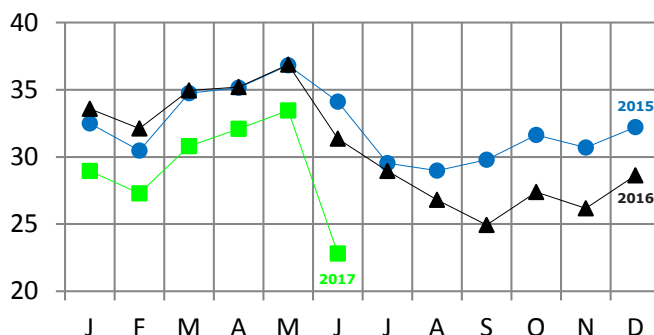
Livraisons en laiterie des producteurs du Cantal

Prix du Lait	Lait livré en euro/1 000 l
Juin 2017	317
Évolution 2017/16	11,2 %
Janvier à juin 2017	330
Évolution 2017/16	10,3 %

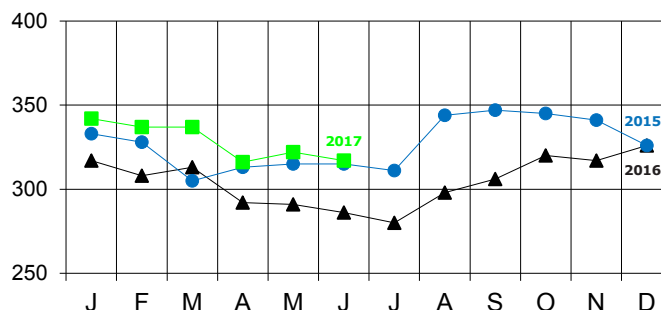
Agreste

Lait Qualité A	Bactériologie	Cellules	Butyriques	Matières grasses en g/l	Matières protéiques en g/l
Juin 2017	96,04	68,61	80,46	38,90	31,82
Évolution 17/16	2,12	- 1,71	5,49	- 1,00	- 0,58
Janvier à juin 2017	95,81	81,72	55,67	40,40	32,96
Évolution 17/16	0,44	3,61	- 3,08	- 0,43	0,12

millions de litres



euro / 1 000 litres

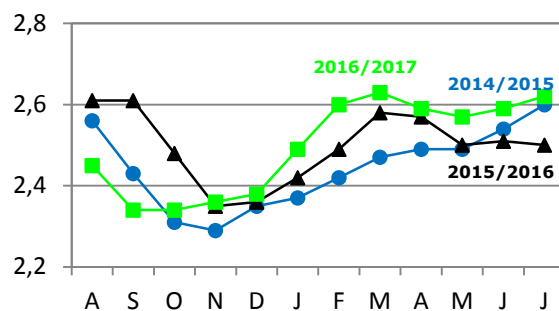


Broutard mâles croisés

U + R		2016/2017	2015/2016	Évolution 17/16
350 Kg	Mois de juillet	2,62	2,50	4,8 %
Euros / Kg vif	Moyenne d'août à juillet	2,49	2,50	- 0,1 %

Cotations Clermont-Ferrand - Moyenne arithmétique

Euros / Kg vif

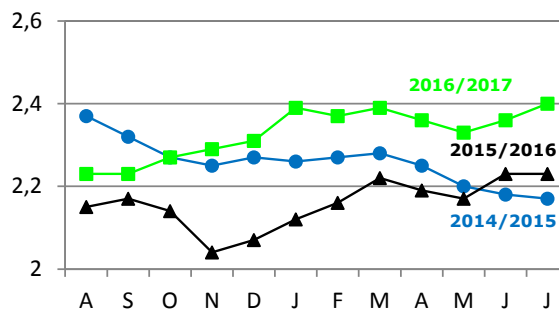


Broutard femelles croisées

U + R		2016/2017	2015/2016	Évolution 17/16
320 Kg	Mois de juillet	2,40	2,23	7,6 %
Euros / Kg vif	Moyenne d'août à juillet	2,33	2,16	7,9 %

Cotations Clermont-Ferrand - Moyenne arithmétique

Euros / Kg vif

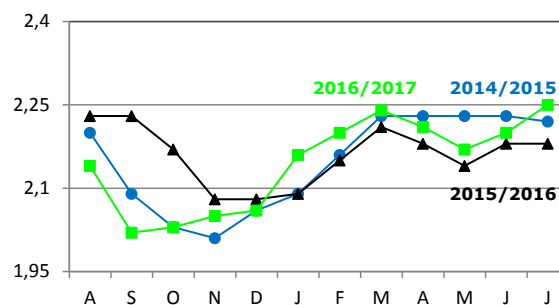


Broutard mâles Salers

R + O		2016/2017	2015/2016	Évolution 17/16
350 Kg	Mois de juillet	2,25	2,18	3,3 %
Euros / Kg vif	Moyenne d'août à juillet	2,14	2,16	- 0,7 %

Cotations Clermont-Ferrand - Moyenne arithmétique

Euros / Kg vif

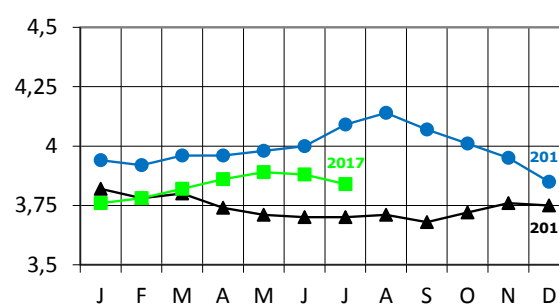


Vaches de réforme

Classe R = Euros / Kg net		2017	2016	Évolution 17/16
	Mois de juillet	3,84	3,70	3,8 %
	Moyenne de janvier à juillet	3,83	3,75	2,3 %

Cotations nationales - Entrée Abattoir

Euros / Kg net

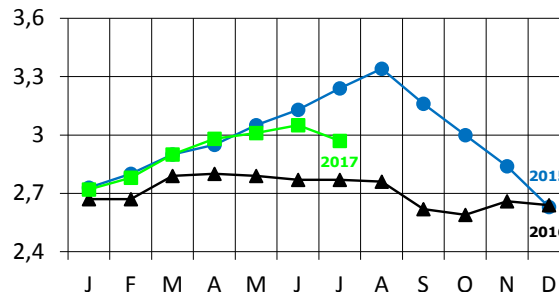


Vaches de réforme

Classe O = Euros / Kg net		2017	2016	Évolution 17/16
	Mois de juillet	2,97	2,77	7,5 %
	Moyenne de janvier à juillet	2,91	2,75	6,0 %

Cotations nationales - Entrée Abattoir

Euros / Kg net



Génisses grasses

		2017	2016	Évolution 17/16
Classe R =	Mois de juillet	3,90	3,79	3,0 %
	Moyenne de janvier à juillet	3,90	3,84	1,6 %
Euros / Kg net				

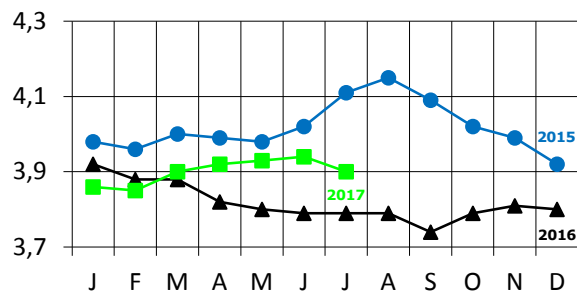
Cotations nationales - Entrée Abattoir

Taurillons gras rustiques

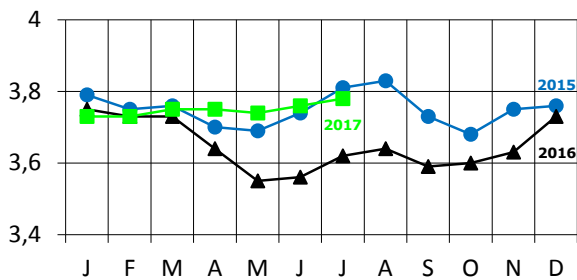
		2017	2016	Évolution 17/16
Classe R =	Mois de juillet	3,78	3,62	4,4 %
	Moyenne de janvier à juillet	3,75	3,65	2,6 %
Euros / Kg net				

Cotations nationales - Entrée Abattoir

Euros / Kg net



Euros / Kg net



Porcs et Moutons



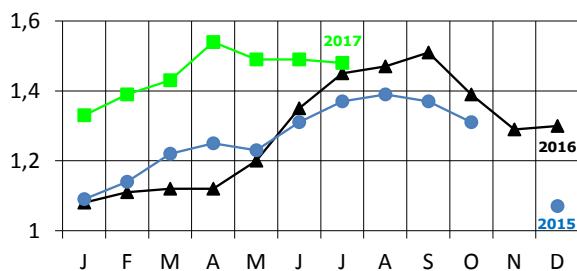
AGRICULTURES & TERRITOIRES
CHAMBRE D'AGRICULTURE
CANTAL

Porcs charcutiers

		2017	2016	Évolution 17/16
56 % TMP	Mois de juillet	1,48	1,45	2,0 %
	Moyenne de janvier à juillet	1,45	1,20	20,2 %
Euros / Kg net				

Cotations au cadran breton - Moyenne arithmétique

Euros / Kg net

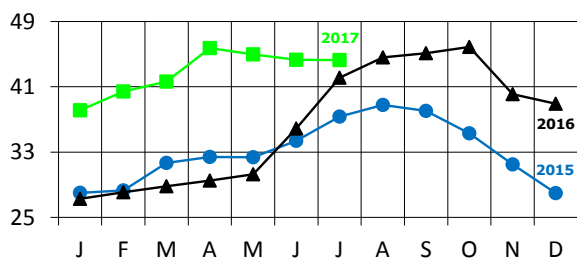


Porcelets

		2017	2016	Évolution 17/16
Base 8 Kg	Mois de juillet	44,27	42,11	5,1 %
	Moyenne de janvier à juillet	42,78	31,73	34,8 %
Euros / Tête				

Cotations Porcelets indexées (FNP - FNCBV)
Moyenne arithmétique

Euros / Kg tête

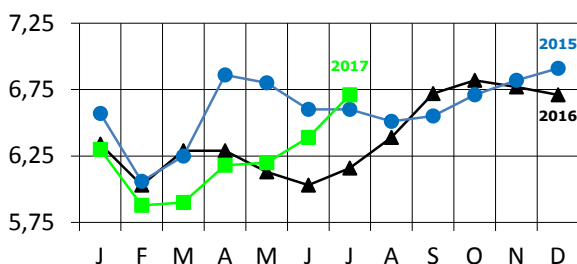


Agneaux

		2017	2016	Évolution 17/16
R3 13-16 Kg 16-19 Kg	Mois de juillet	6,71	6,16	8,9 %
	Moyenne de janvier à juillet	6,22	6,18	0,7 %
Euros / Kg net				

Cotations régionales Zone Sud - Entrée Abattoir
Moyenne arithmétique

Euros / Kg net



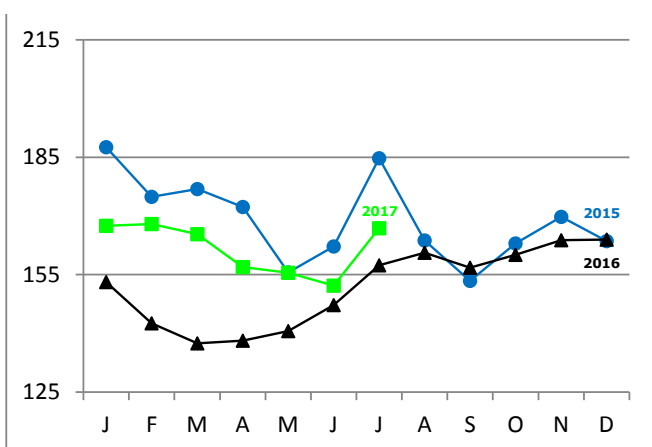
Évolution du nombre de chefs d'exploitations

	Immatriculations	Radiations	Solde
Juillet 2017	17	9	8
Total de janvier à juillet	218	196	22

Installations

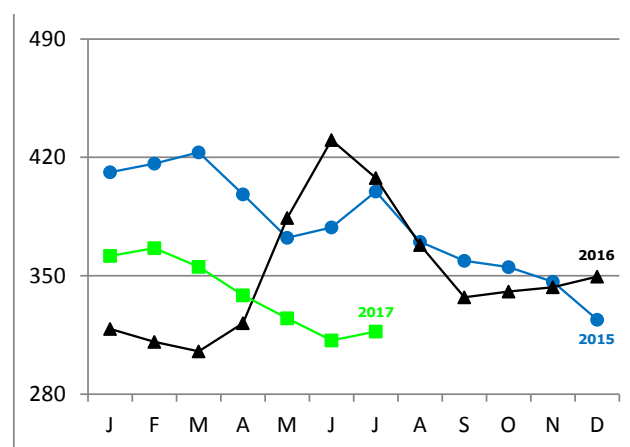
Juillet 2017	Dossiers acceptés en CDOA				Total Janvier 2017 à juillet 2017	Total Janvier 2016 à juillet 2016	Ecart 2017/2016
	Lait	Viande	Double troupeau	Autres			
J.A. totaux	11	24	7	9	51	47	4
avec diversification	6	6	3	9	24	17	7

Blé



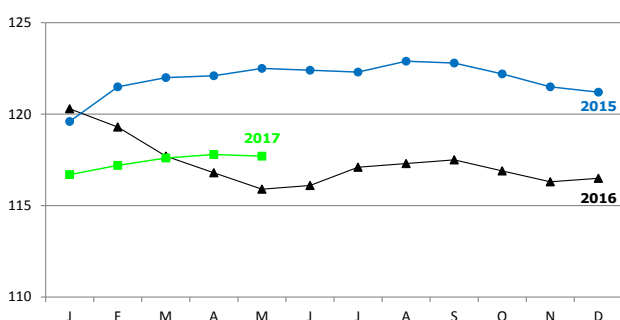
ROUEN - La Dépêche - Le Petit Meunier

Tourteau de soja



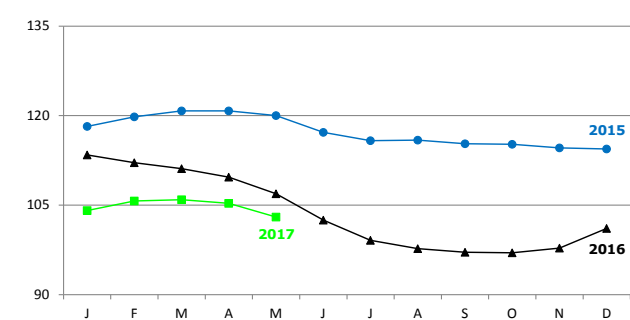
LORIENT - La Dépêche - Le Petit Meunier

Aliments bovins composés



Indice régional des prix : Base 100 en 2010

Engrais - Amendements



Indice régional des prix : Base 100 en 2010