

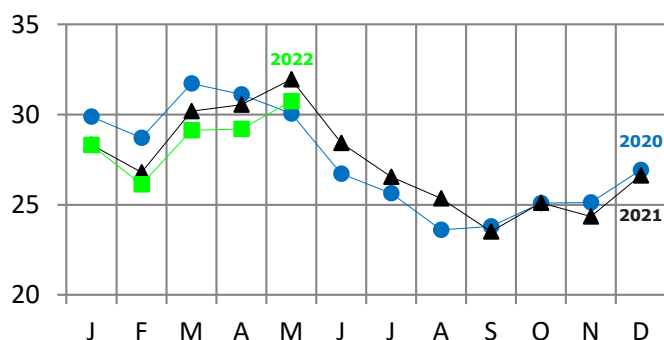


Lait

Livraison de lait	Mai 2022		Janvier 2022 à mai 2022		Avril 2022 à mai 2022	
	Total	dont Bio	Total	dont Bio	Total	dont Bio
Millions de litres	30,74	2,06	143,98	9,3	59,98	4,01
Évolution 2022/2021	-3,4 %	-4,6 %	-2,4 %	-3,4 %	-3,8 %	-4,1 %

Agreste - Livraisons en laiterie des producteurs du Cantal

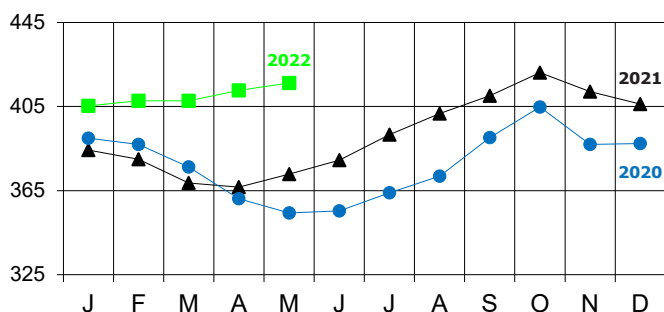
Millions de litres



Prix du Lait	Lait livré en euro/1 000 litres		
	Prix moyen conventionnel	Prix Bio	Indicateur AOP
Mai 2022	416,17	425,87	417
Évolution 2022/2021	12,8 %	0,2 %	
Janvier à mai 2022	409,93	448,28	
Évolution 2022/2021	10,8 %	0,4 %	

Agreste

Euro / 1 000 litres



Lait Qualité A	Bactériologie	Cellules	Butyriques	Matières grasses en g/l	Matières protéiques en g/l
Mai 2022	93,78	86,33	46,13	39,24	32,82
Évolution 2022/2021	-0,87	-6,77	-0,66	-1,07	-0,81
Janvier à mai 2022	93,95	89,07	38,86	40,66	33,06
Évolution 2022/2021	-1,21	-0,80	-2,96	-0,45	-0,31

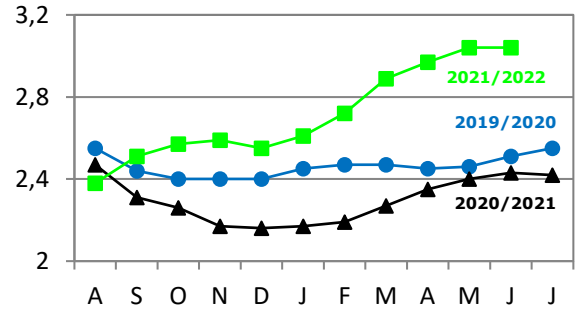
Agrolabs

Broutard mâles croisés

U + R		2021/2022	2020/2021	Évolution 2022/2021
350 Kg	Mois de juin	3,18	2,43	31,1 %
Euros / Kg vif	Moyenne d'août à juin	2,73	2,29	19,3 %

Cotations Clermont-Ferrand - Moyenne arithmétique

Euros / Kg vif

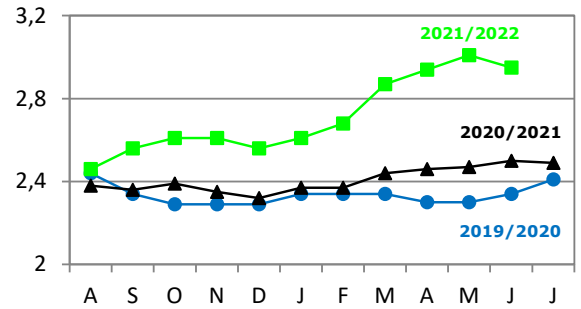


Broutard femelles croisées

U + R		2021/2022	2020/2021	Évolution 2022/2021
320 Kg	Mois de juin	2,95	2,50	18,2 %
Euros / Kg vif	Moyenne d'août à juin	2,71	2,40	13,1 %

Cotations Clermont-Ferrand - Moyenne arithmétique

Euros / Kg vif

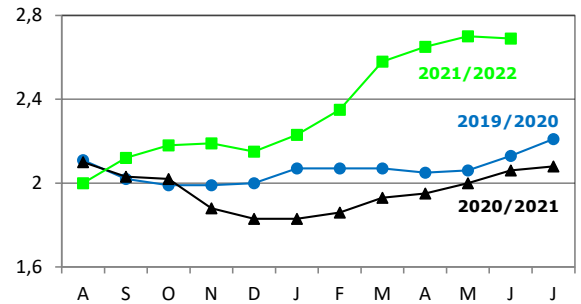


Broutard mâles Salers

R + O		2021/2022	2020/2021	Évolution 2022/2021
350 Kg	Mois de juin	2,69	2,06	31,1 %
Euros / Kg vif	Moyenne d'août à juin	2,35	1,95	20,4 %

Cotations Clermont-Ferrand - Moyenne arithmétique

Euros / Kg vif

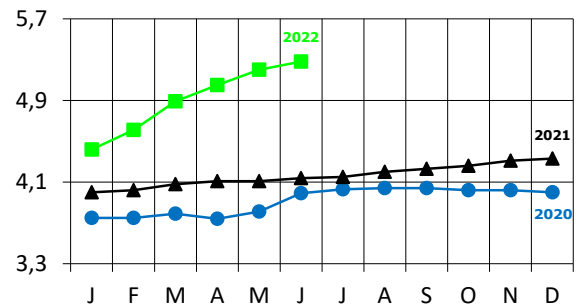


Vaches de réforme

Classe R = Euros / Kg vif		2022	2021	Évolution 2022/2021
	Mois de juin	5,28	4,14	27,4 %
	Moyenne de janvier à juin	4,91	4,08	20,4 %

Cotations nationales - Entrée Abattoir

Euros / Kg net

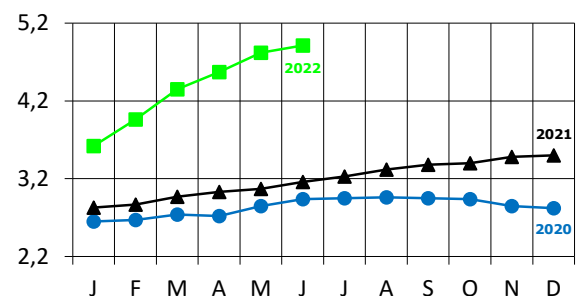


Vaches de réforme

Classe O = Euros / Kg vif		2022	2021	Évolution 2022/2021
	Mois de juin	4,91	3,16	55,5 %
	Moyenne de janvier à juin	4,37	2,99	46,3 %

Cotations nationales - Entrée Abattoir

Euros / Kg net



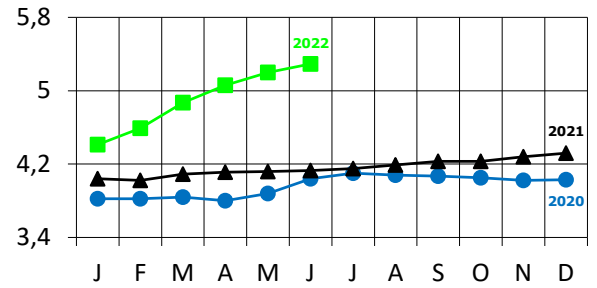
Viande bovine

Génisses grasses

		2022	2021	Évolution 2022/2021
Classe R =	Mois de juin	5,29	4,13	28,0 %
	Moyenne de janvier à juin	4,90	4,09	20,0 %
Euros / Kg vif				

Cotations nationales - Entrée Abattoir

Euros / Kg net

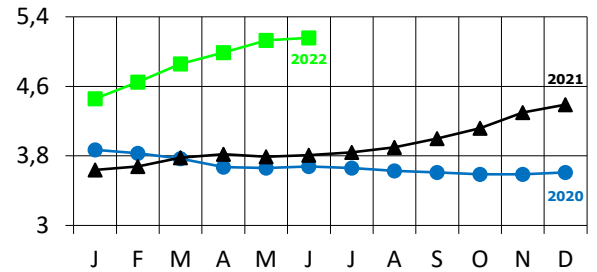


Taurillons gras rustiques

		2022	2021	Évolution 2022/2021
Classe R =	Mois de juin	5,16	3,81	35,6 %
	Moyenne de janvier à juin	4,87	3,75	29,9 %
Euros / Kg vif				

Cotations nationales - Entrée Abattoir

Euros / Kg net



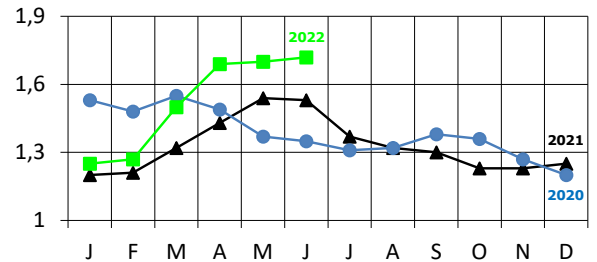
Porcs et Moutons

Porcs charcutiers

		2022	2021	Évolution 2022/2021
56 % TMP	Mois de juin	1,72	1,53	12,6 %
	Moyenne de janvier à juin	1,52	1,37	10,8 %
Euros / Kg net				

Cotations au cadran breton - Moyenne arithmétique

Euros / Kg net

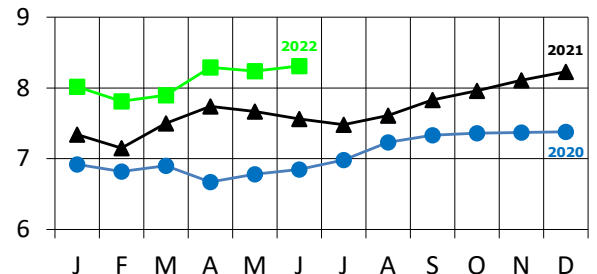


Agneaux

		2022	2021	Évolution 2022/2021
R3 13-16 Kg 16-19 Kg	Mois de juin	8,31	7,56	10,0 %
	Moyenne de janvier à juin	8,09	7,49	8,0 %
Euros / Kg net				

Cotations régionales Zone Sud - Entrée Abattoir - Moyenne arithmétique

Euros / Kg net



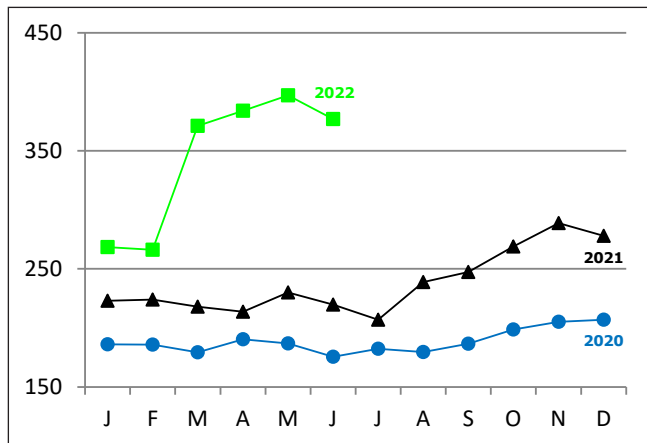
Évolution du nombre de chefs d'exploitations

	Immatriculations	Radiations	Solde
Jun 2022	3	6	- 3
Total de janvier à juin	109	116	- 7

Installations

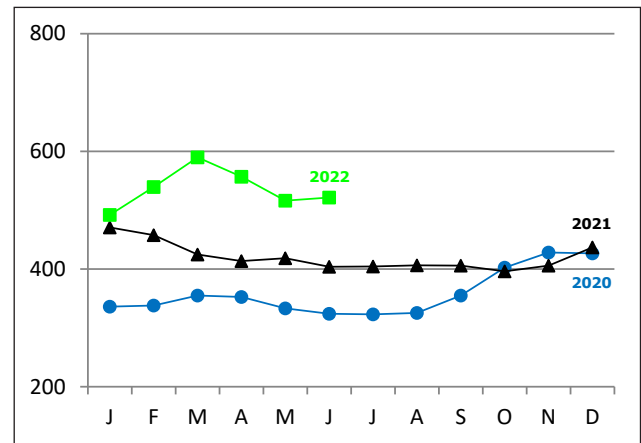
Jun 2022		Dossiers acceptés en CDOA				Total Janvier à juin 2022	Total Janvier à juin 2021	Écart 2022/2021
		Lait	Viande	Double troupeau	Autres			
Installations "aidées"	J.A. totaux	9	20	12	12	53	45	8
	avec diversification	3	9	4	12	28	19	9
Installations "non aidées"	Total	6	9	1	12	28	43	- 15
	> 40 ans	6	6	0	8	20	21	- 1

Blé



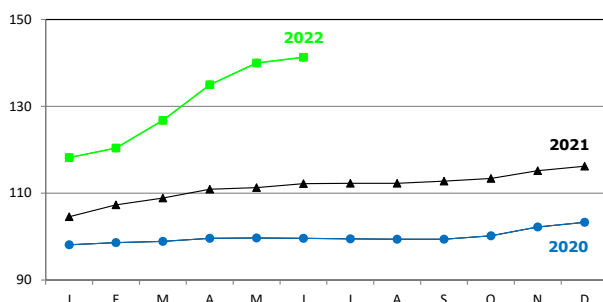
Rouen - La France Agricole

Tourteau de soja



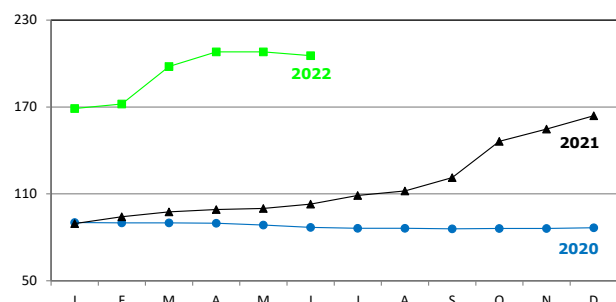
Montoir - La France Agricole

Aliments composés bovins



Indice régional des prix : Base 100 en 2015

Engrais - Amendements



Indice régional des prix : Base 100 en 2015