

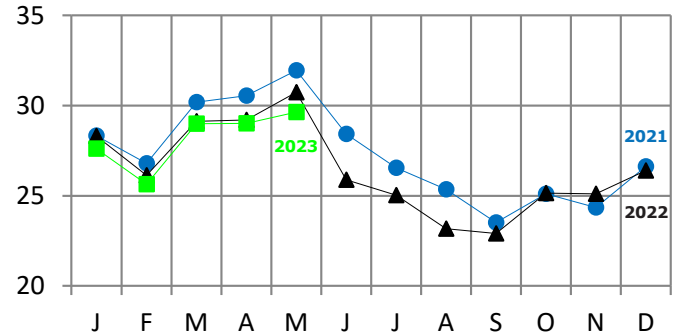


Lait

Livraison de lait	Mai 2023		Janvier 2023 à mai 2023		Avril 2023 à Mai 2023	
	Total	dont Bio	Total	dont Bio	Total	dont Bio
Millions de litres	29,64	1,61	140,49	7,36	58,67	3,17
Évolution 2023/2022	-2,9 %	-21,8 %	-1,8 %	-20,9 %	-1,5 %	-20,9 %

Agreste - Livraisons en laiterie des producteurs du Cantal

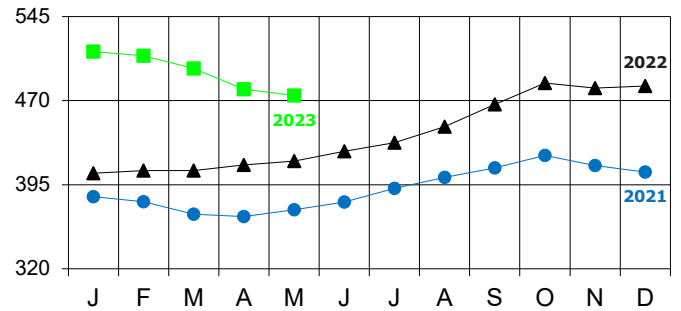
Millions de litres



Prix du Lait	Lait livré en euro/1 000 litres		
	Prix moyen conventionnel	Prix Bio	Indicateur AOP 2021
Mai 2023	474,7	473,9	417
Évolution 2023/2022	13,4 %	11,3 %	
Janvier à mai 2023	494,25	501,18	
Évolution 2023/2022	20,6 %	11,8 %	

Agreste

Euro / 1 000 litres



Lait Qualité A	Bactériologie	Cellules	Butyriques	Matières grasses en g/l	Matières protéiques en g/l
Mai 2023	93,69	89,65	44,92	40,57	33,35
Évolution 2023/2022	- 0,09	3,32	- 1,21	1,33	0,53
Janvier à mai 2023	95,01	90,96	39,60	41,63	33,43
Évolution 2023/2022	1,06	1,89	0,74	0,97	0,37

Agrolabs

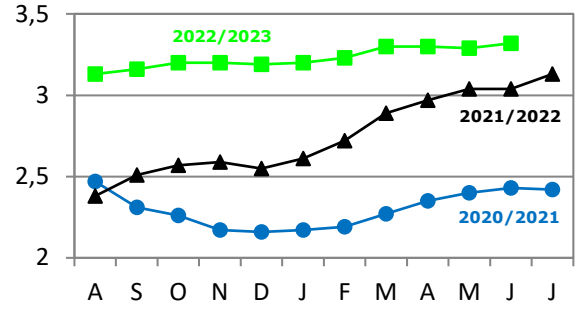


Broutard mâles croisés

U + R		2022/2023	2021/2022	Évolution 2023/2022
350 Kg	Mois de juin	3,32	3,18	4,3 %
Euros / Kg vif	Moyenne d'août à juin	3,23	2,76	16,9 %

Cotations Clermont-Ferrand - Moyenne arithmétique

Euros / Kg vif

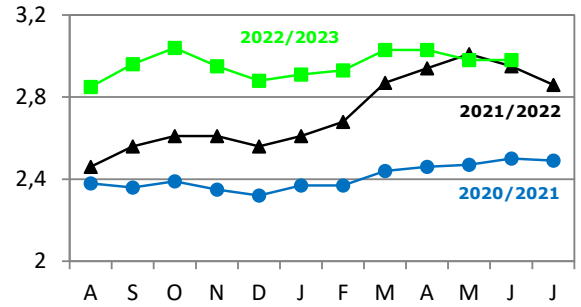


Broutard femelles croisées

U + R		2022/2023	2021/2022	Évolution 2023/2022
320 Kg	Mois de juin	2,98	2,95	0,7 %
Euros / Kg vif	Moyenne d'août à juin	2,95	2,73	8,4 %

Cotations Clermont-Ferrand - Moyenne arithmétique

Euros / Kg vif

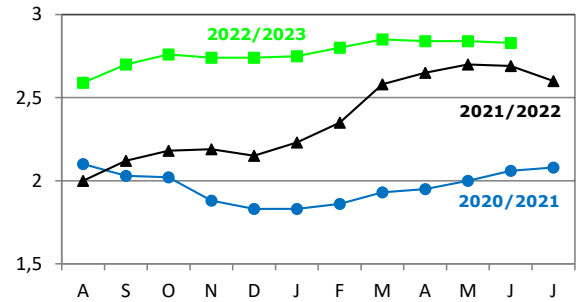


Broutard mâles Salers

R + O		2022/2023	2021/2022	Évolution 2023/2022
350 Kg	Mois de juin	2,83	2,69	5,1 %
Euros / Kg vif	Moyenne d'août à juin	2,76	2,37	16,7 %

Cotations Clermont-Ferrand - Moyenne arithmétique

Euros / Kg vif

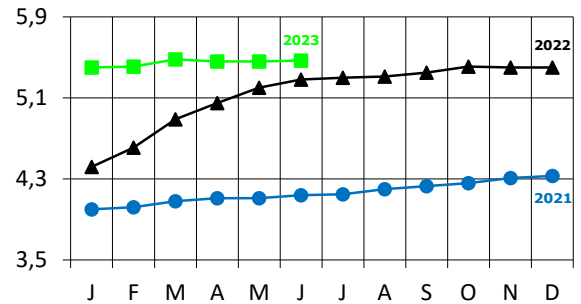


Vaches de réforme

Classe R = Euros / Kg vif		2023	2022	Évolution 2023/2022
	Mois de juin	5,47	5,28	3,8 %
	Moyenne de janvier à juin	5,44	4,96	9,7 %

Cotations nationales - Entrée Abattoir

Euros / Kg net

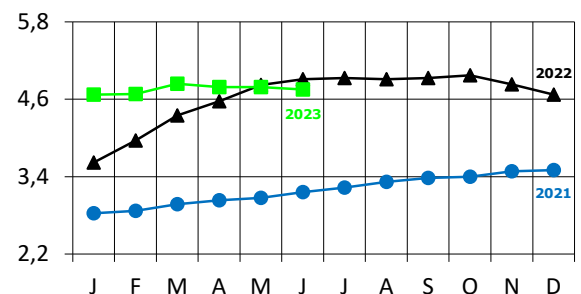


Vaches de réforme

Classe O = Euros / Kg vif		2023	2022	Évolution 2023/2022
	Mois de juin	4,75	4,91	- 3,3 %
	Moyenne de janvier à juin	4,72	4,45	6,1 %

Cotations nationales - Entrée Abattoir

Euros / Kg net

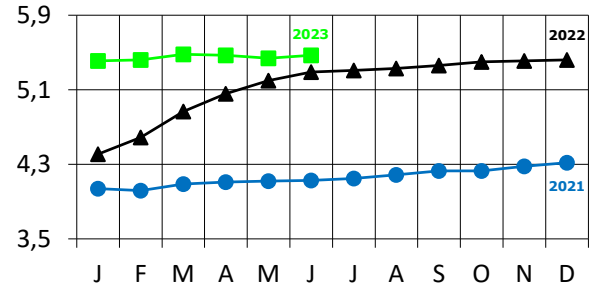


Génisses grasses

		2023	2022	Évolution 2023/2022
Classe R =	Mois de juin	5,47	5,29	3,4 %
	Moyenne de janvier à juin	5,45	4,96	9,8 %

Cotations nationales - Entrée Abattoir

Euros / Kg net

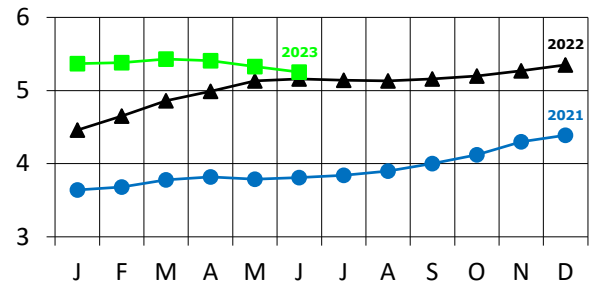


Taurillons gras rustiques

		2023	2022	Évolution 2023/2022
Classe R =	Mois de juin	5,25	5,16	1,7 %
	Moyenne de janvier à juin	5,33	4,91	8,4 %

Cotations nationales - Entrée Abattoir

Euros / Kg net



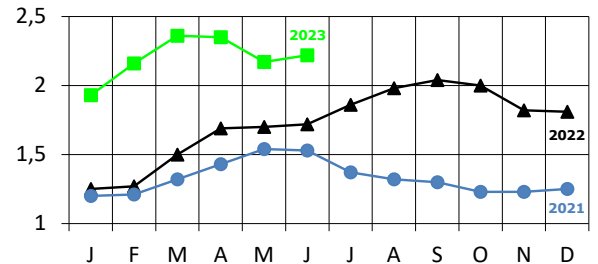
Porcs et Moutons

Porcs charcutiers

		2023	2022	Évolution 2023/2022
56 % TMP	Mois de juin	2,22	1,72	29,0 %
	Moyenne de janvier à juin	2,22	1,57	41,5 %

Cotations au cadran breton - Moyenne arithmétique

Euros / Kg net

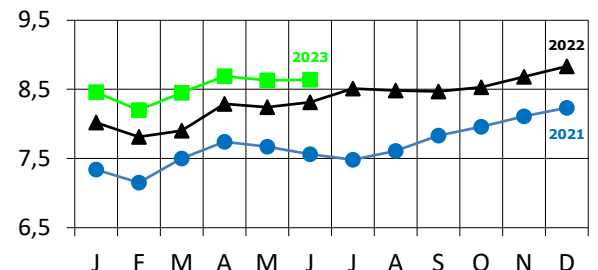


Agneaux

		2023	2022	Évolution 2023/2022
R3 13-16 Kg 16-19 Kg	Mois de juin	8,64	8,31	3,9 %
	Moyenne de janvier à juin	8,53	8,15	4,6 %

Cotations régionales Zone Sud - Entrée Abattoir - Moyenne arithmétique

Euros / Kg net



Nombre de passages au Point Accueil Installation		Juin 2023	Total de janvier à juin 2023	Total de janvier à juin 2022	Écart 2023/2022
Nombre de candidats	Cadre familial	9	53	51	2
	Hors cadre familial	16	67	57	10
	Installation Individuelle	11	58	50	8
	Installation Sociétaire	13	60	52	8
	Installation non déterminée	1	2	6	- 4

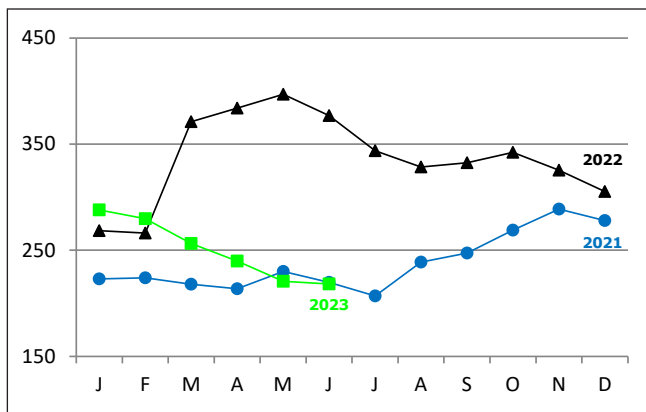
Répartition des candidats par production

Janvier à juin 2023		Lait	Viande	Double troupeau	Autres	Total de janvier à juin 2023	Total de janvier à juin 2022	Écart 2023/2022
Nombre de candidats	Total	22	45	8	45	120	108	12
	avec diversification	2	6	0	45	53	43	10

Dossiers examinés en Comité d'Etude de Projets

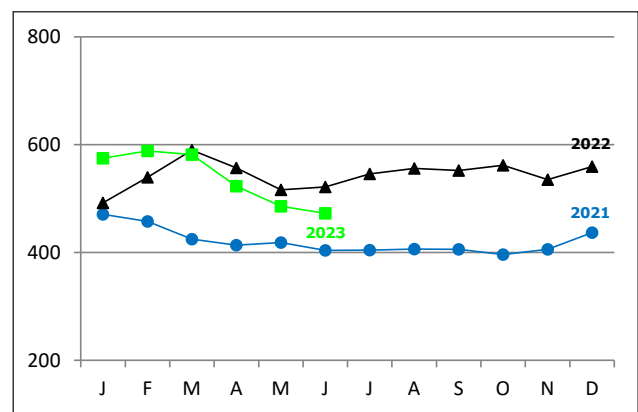
Janvier à juin 2023		Lait	Viande	Double troupeau	Autres	Total de janvier à juin 2023	Total de janvier à juin 2022	Écart 2023/2022
Installations "aidées"	J.A totaux	5	11	3	1	20	54	- 34
	avec diversification	3	2	2	1	8	28	- 20

Blé



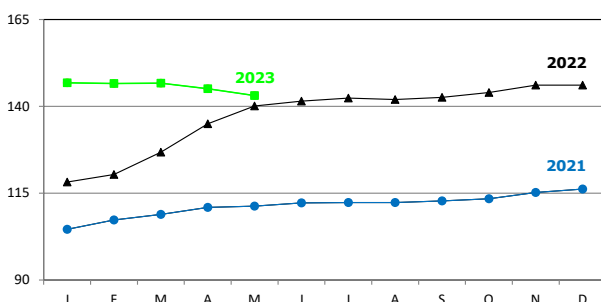
Rouen - La France Agricole

Tourteau de soja



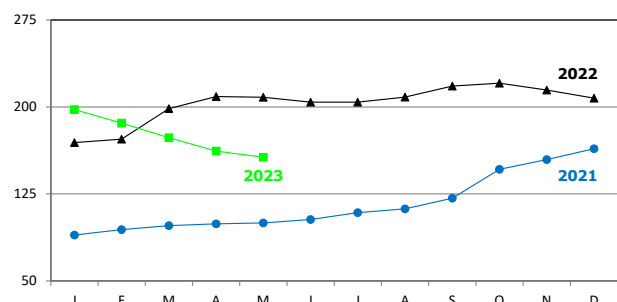
Montoir - La France Agricole

Aliments composés bovins



Indice régional des prix : Base 100 en 2015

Engrais - Amendements



Indice régional des prix : Base 100 en 2015