

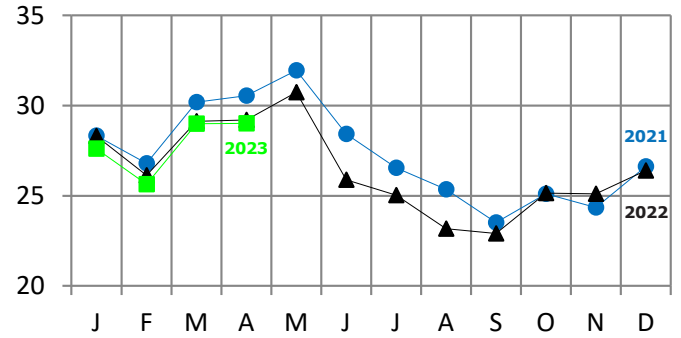


### Lait

Livraison de lait	Avril 2023		Janvier 2023 à avril 2023		Avril 2023	
	Total	dont Bio	Total	dont Bio	Total	dont Bio
Millions de litres	29,01	1,56	110,92	5,75	29,01	1,56
Évolution 2023/2022	-0,1 %	-20,0 %	-1,4 %	-20,6 %	-0,1 %	-20,0 %

Agreste - Livraisons en laiterie des producteurs du Cantal

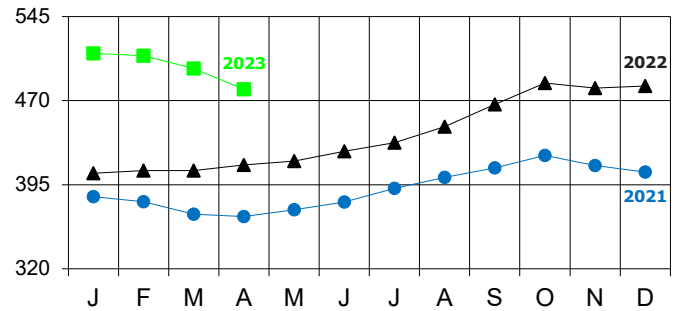
Millions de litres



Prix du Lait	Lait livré en euro/1 000 litres		
	Prix moyen conventionnel	Prix Bio	Indicateur AOP 2021
Avril 2023	480,06	476,18	417
Évolution 2023/2022	16,4 %	14,5 %	
Janvier à avril 2023	500,16	508,82	
Évolution 2023/2022	22,5 %	11,9 %	

Agreste

Euro / 1 000 litres



Lait Qualité A	Bactériologie	Cellules	Butyriques	Matières grasses en g/l	Matières protéiques en g/l
Avril 2023	95,34	91,75	38,55	41,35	33,43
Évolution 2023/2022	0,57	3,17	1,24	0,57	0,48
Janvier à avril 2023	95,35	91,30	38,22	41,90	33,45
Évolution 2023/2022	1,36	1,51	1,26	0,87	0,33

Agrolabs

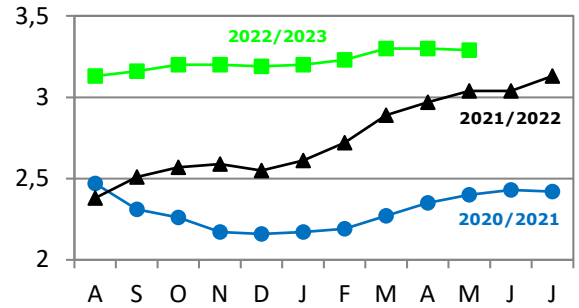


## Broutard mâles croisés

U + R		2022/2023	2021/2022	Évolution 2023/2022
350 Kg	Mois de mai	3,29	3,04	8,1 %
Euros / Kg vif	Moyenne d'août à mai	3,22	2,68	19,9 %

Cotations Clermont-Ferrand - Moyenne arithmétique

Euros / Kg vif

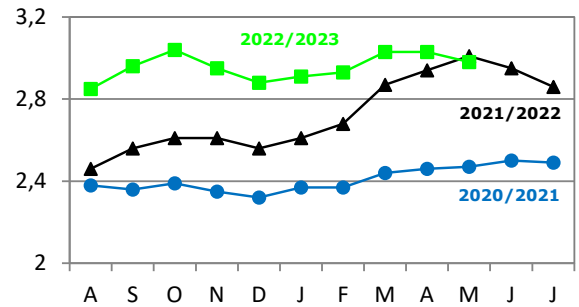


## Broutard femelles croisées

U + R		2022/2023	2021/2022	Évolution 2023/2022
320 Kg	Mois de mai	2,98	3,01	- 1,2 %
Euros / Kg vif	Moyenne d'août à mai	2,95	2,69	9,8 %

Cotations Clermont-Ferrand - Moyenne arithmétique

Euros / Kg vif

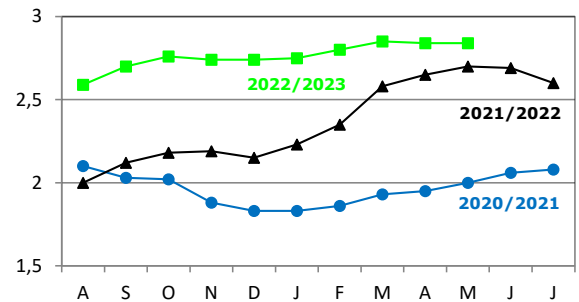


## Broutard mâles Salers

R + O		2022/2023	2021/2022	Évolution 2023/2022
350 Kg	Mois de mai	2,81	2,70	4,4 %
Euros / Kg vif	Moyenne d'août à mai	2,76	2,31	19,1 %

Cotations Clermont-Ferrand - Moyenne arithmétique

Euros / Kg vif

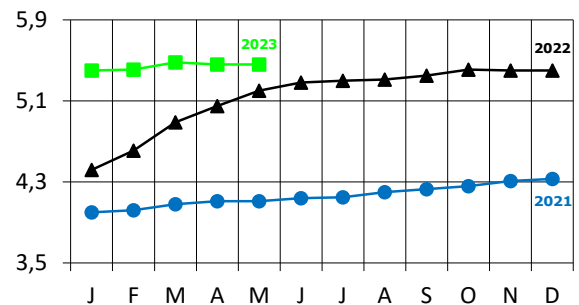


## Vaches de réforme

Classe R = Euros / Kg vif		2023	2022	Évolution 2023/2022
	Mois de mai	5,43	5,20	4,4 %
	Moyenne de janvier à mai	5,44	4,83	12,5 %

Cotations nationales - Entrée Abattoir

Euros / Kg net

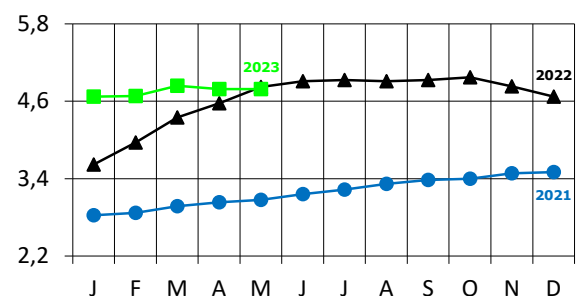


## Vaches de réforme

Classe O = Euros / Kg vif		2023	2022	Évolution 2023/2022
	Mois de mai	4,69	4,82	- 2,7 %
	Moyenne de janvier à mai	4,73	4,26	11,0 %

Cotations nationales - Entrée Abattoir

Euros / Kg net

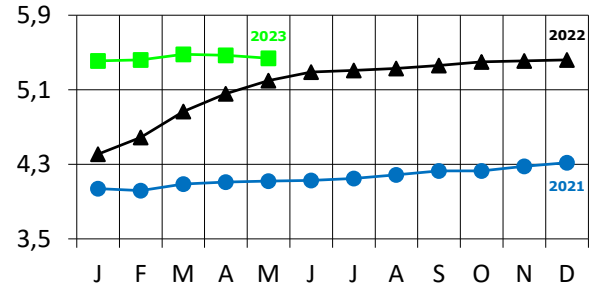


## Génisses grasses

		2023	2022	Évolution 2023/2022
Classe R =	<b>Mois de mai</b>	5,44	5,20	4,6 %
	Moyenne de janvier à mai	5,44	4,82	12,9 %
Euros / Kg vif				

Cotations nationales - Entrée Abattoir

Euros / Kg net

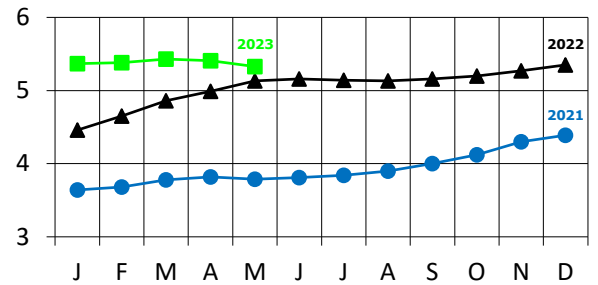


## Taurillons gras rustiques

		2023	2022	Évolution 2023/2022
Classe R =	<b>Mois de mai</b>	5,33	5,13	4,0 %
	Moyenne de janvier à mai	5,38	4,82	11,7 %
Euros / Kg vif				

Cotations nationales - Entrée Abattoir

Euros / Kg net



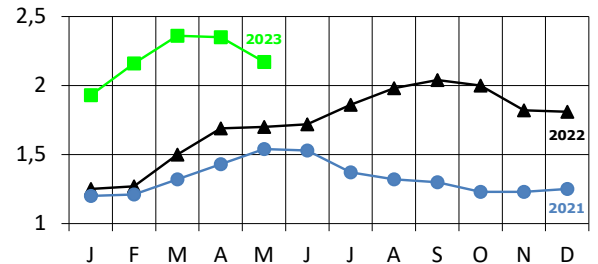
# Porcs et Moutons

## Porcs charcutiers

		2023	2022	Évolution 2023/2022
56 % TMP	<b>Mois de mai</b>	2,17	1,70	27,7 %
	Moyenne de janvier à mai	2,19	1,48	48,2 %
Euros / Kg net				

Cotations au cadran breton - Moyenne arithmétique

Euros / Kg net

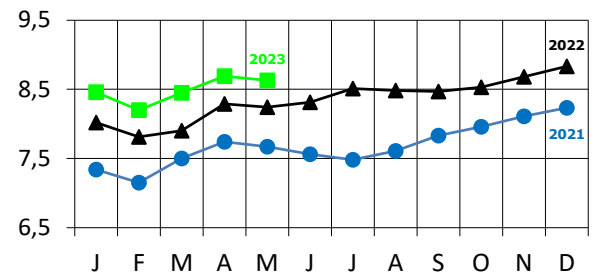


## Agneaux

		2023	2022	Évolution 2023/2022
R3 13-16 Kg 16-19 Kg	<b>Mois de mai</b>	8,63	8,24	4,8 %
	Moyenne de janvier à mai	8,49	8,05	5,5 %
Euros / Kg net				

Cotations régionales Zone Sud - Entrée Abattoir - Moyenne arithmétique

Euros / Kg net



Nombre de passages au Point Accueil Installation		Mai 2023	Total de janvier à mai 2023	Total de janvier à mai 2022	Écart 2023/2022
Nombre de candidats	Cadre familial	7	44	42	2
	Hors cadre familial	7	51	53	- 2
	Installation Individuelle	6	47	45	2
	Installation Sociétaire	8	47	45	2
	Installation non déterminée	0	1	5	- 4

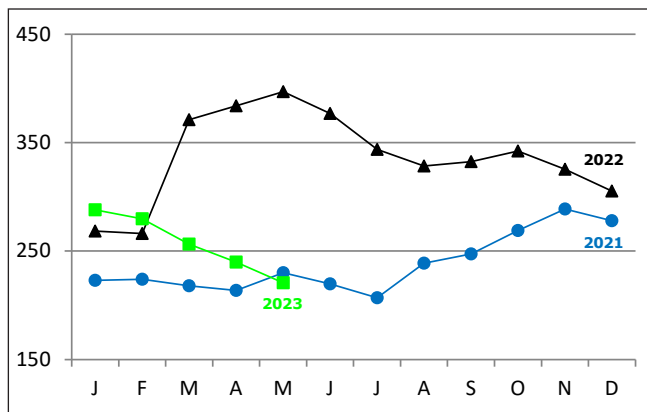
## Répartition des candidats par production

Janvier à mai 2023		Lait	Viande	Double troupeau	Autres	Total de janvier à mai 2023	Total de janvier à mai 2022	Écart 2023/2022
Nombre de candidats	Total	15	40	7	33	95	95	0
	avec diversification	1	6	0	23	30	37	- 7

## Dossiers examinés en Comité d'Etude de Projets

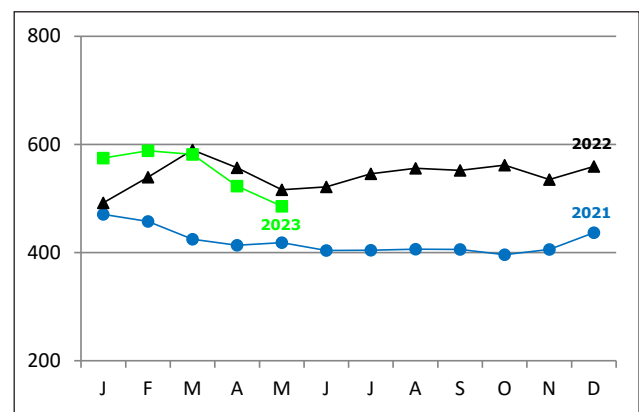
Janvier à mai 2023		Lait	Viande	Double troupeau	Autres	Total de janvier à mai 2023	Total de janvier à mai 2022	Écart 2023/2022
Installations "aidées"	J.A totaux	5	11	3	1	20	52	- 32
	avec diversification	3	2	2	1	8	26	- 18

## Blé



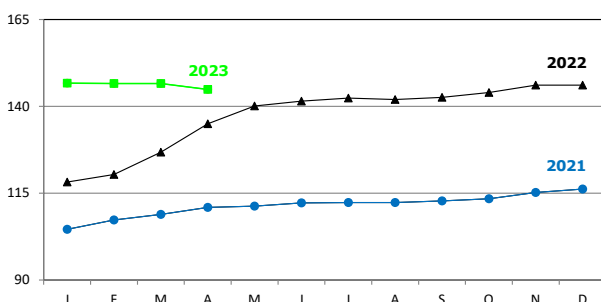
Rouen - La France Agricole

## Tourteau de soja



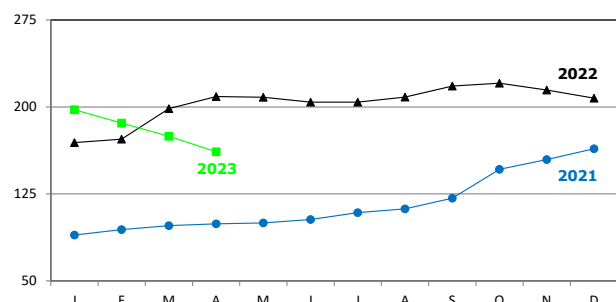
Montoir - La France Agricole

## Aliments composés bovins



Indice régional des prix : Base 100 en 2015

## Engrais - Amendements



Indice régional des prix : Base 100 en 2015