

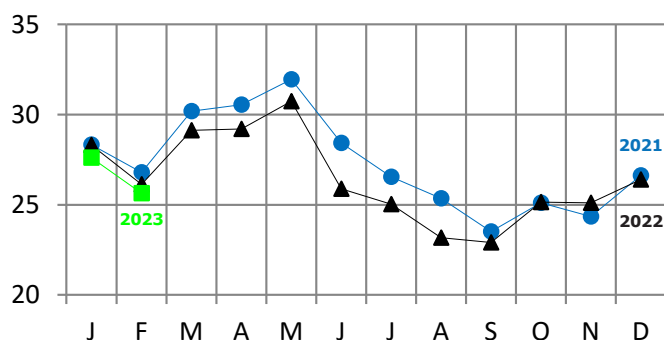


Lait

Livraison de lait	Février 2023		Janvier 2023 à février 2023		Avril 2022 à février 2023	
	Total	dont Bio	Total	dont Bio	Total	dont Bio
Millions de litres	25,64	1,3	53,22	2,71	285,53	16,88
Évolution 2023/2022	-1,2 %	-18,8 %	-1,5 %	-19,8 %	-3,6 %	-11,67 %

Agreste - Livraisons en laiterie des producteurs du Cantal

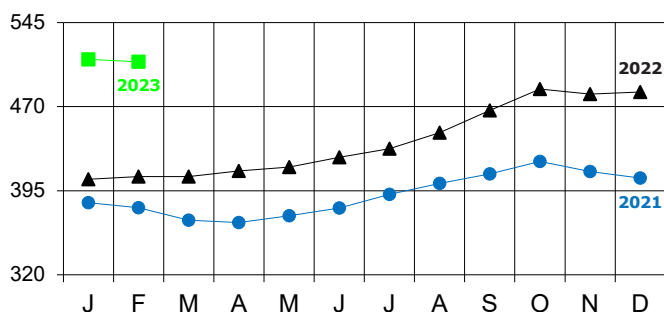
Millions de litres



Prix du Lait	Lait livré en euro/1 000 litres		
	Prix moyen conventionnel	Prix Bio	Indicateur AOP 2021
Février 2023	510,02	524,95	417
Évolution 2023/2022	25,0 %	11,8 %	
Janvier à février 2023	512,01	532,14	
Évolution 2023/2022	25,7 %	11,9 %	

Agreste

Euro / 1 000 litres



Lait Qualité A	Bactériologie	Cellules	Butyriques	Matières grasses en g/l	Matières protéiques en g/l
Février 2023	94,50	91,23	38,35	42,28	33,50
Évolution 2023/2022	0,34	0,27	1,54	1,28	0,38
Janvier à février 2023	95,27	91,13	37,62	42,25	33,56
Évolution 2023/2022	1,34	0,44	1,18	1,02	0,28

Agrolabs

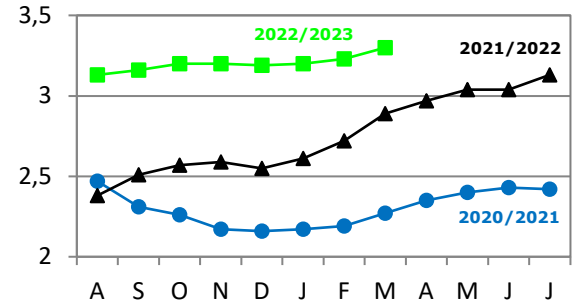


Broutard mâles croisés

U + R		2022/2023	2021/2022	Évolution 2023/2022
350 Kg	Mois de mars	3,30	2,89	14,2 %
Euros / Kg vif	Moyenne d'août à mars	3,20	2,60	22,9 %

Cotations Clermont-Ferrand - Moyenne arithmétique

Euros / Kg vif

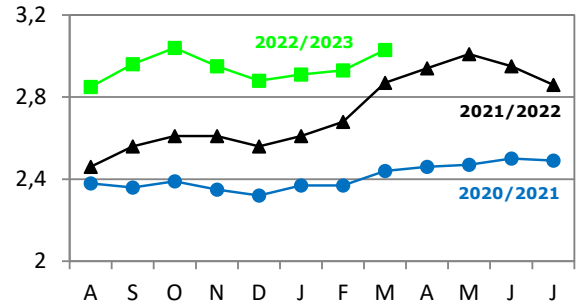


Broutard femelles croisées

U + R		2022/2023	2021/2022	Évolution 2023/2022
320 Kg	Mois de mars	3,03	2,87	5,7 %
Euros / Kg vif	Moyenne d'août à mars	2,94	2,62	12,4 %

Cotations Clermont-Ferrand - Moyenne arithmétique

Euros / Kg vif

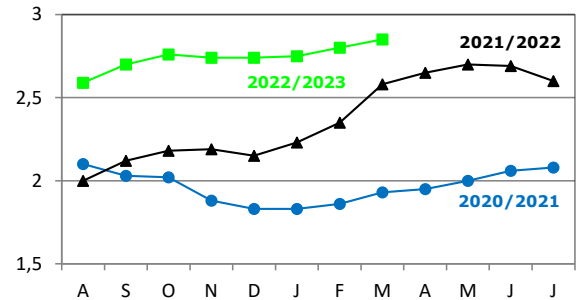


Broutard mâles Salers

R + O		2022/2023	2021/2022	Évolution 2023/2022
350 Kg	Mois de mars	2,85	2,58	10,3 %
Euros / Kg vif	Moyenne d'août à mars	2,74	2,22	23,1 %

Cotations Clermont-Ferrand - Moyenne arithmétique

Euros / Kg vif

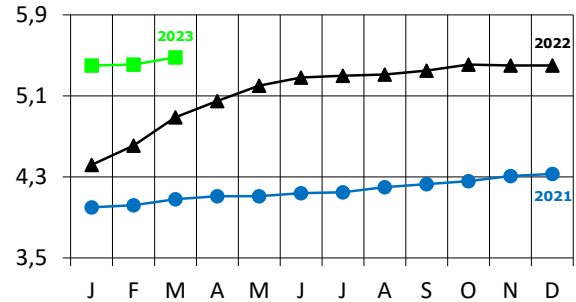


Vaches de réforme

Classe R = Euros / Kg vif		2023	2022	Évolution 2023/2022
	Mois de mars	5,48	4,89	12,1 %
	Moyenne de janvier à mars	5,43	4,64	17,1 %

Cotations nationales - Entrée Abattoir

Euros / Kg net

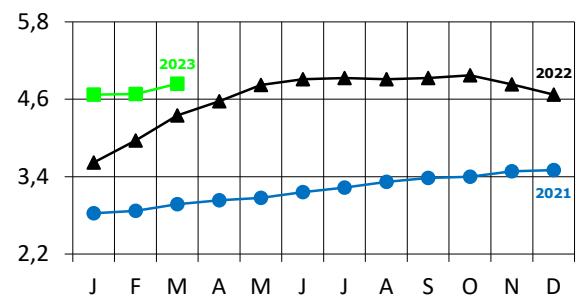


Vaches de réforme

Classe O = Euros / Kg vif		2023	2022	Évolution 2023/2022
	Mois de mars	4,84	4,35	11,3 %
	Moyenne de janvier à mars	4,73	3,98	19,0 %

Cotations nationales - Entrée Abattoir

Euros / Kg net



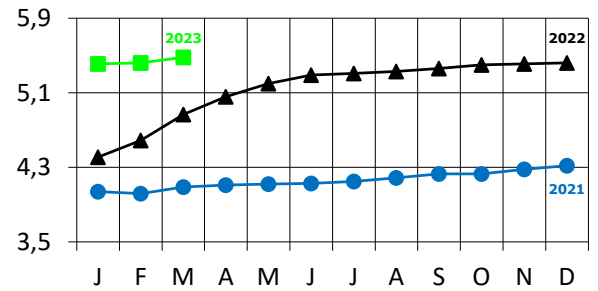
Viande bovine

Génisses grasses

		2023	2022	Évolution 2023/2022
Classe R =	Mois de mars	5,48	4,87	12,6 %
	Moyenne de janvier à mars	5,44	4,62	17,6 %

Cotations nationales - Entrée Abattoir

Euros / Kg net

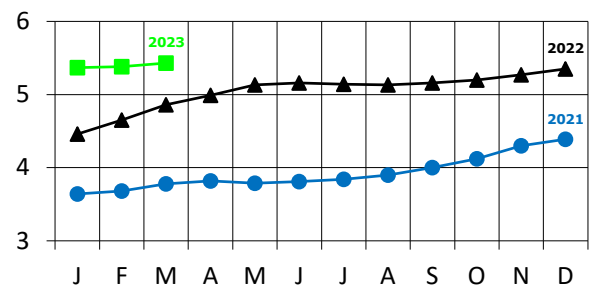


Taurillons gras rustiques

		2023	2022	Évolution 2023/2022
Classe R =	Mois de mars	5,43	4,86	11,8 %
	Moyenne de janvier à mars	5,39	4,66	15,8 %

Cotations nationales - Entrée Abattoir

Euros / Kg net



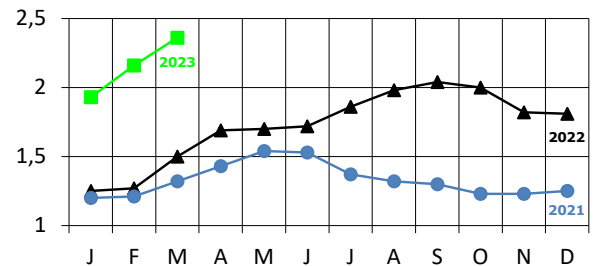
Porcs et Moutons

Porcs charcutiers

		2023	2022	Évolution 2023/2022
56 % TMP	Mois de mars	2,36	1,50	57,6 %
	Moyenne de janvier à mars	2,15	1,34	60,5 %

Cotations au cadran breton - Moyenne arithmétique

Euros / Kg net

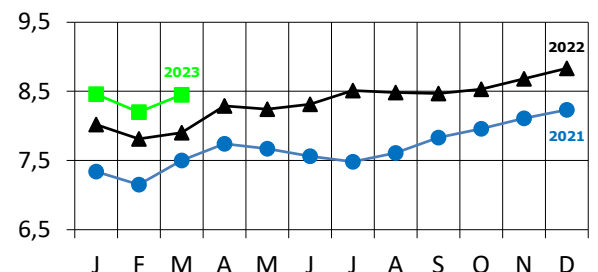


Agneaux

		2023	2022	Évolution 2023/2022
R3 13-16 Kg 16-19 Kg	Mois de mars	8,45	7,90	7,1 %
	Moyenne de janvier à mars	8,37	7,91	5,9 %

Cotations régionales Zone Sud - Entrée Abattoir - Moyenne arithmétique

Euros / Kg net



Nombre de passages au Point Accueil Installation		Mars 2023	Total de janvier à mars 2023	Total de janvier à mars 2022	Écart 2023/2022
Nombre de candidats	Cadre familial	6	27	28	- 1
	Hors cadre familial	15	31	33	- 2
	Installation Individuelle	12	27	29	- 2
	Installation Sociétaire	9	31	30	1
	Installation non déterminée	0	0	3	- 3

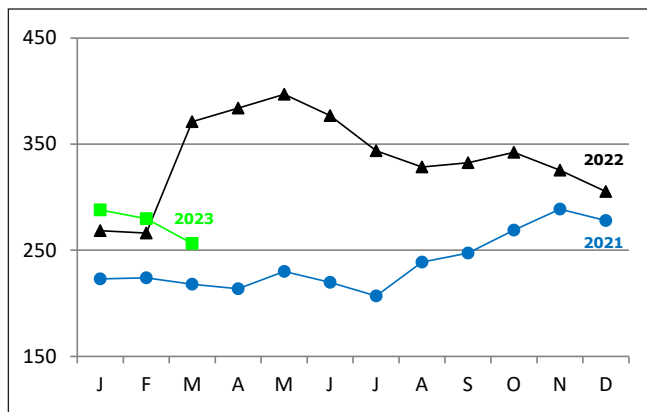
Répartition des candidats par production

Janvier à Mars 2023		Lait	Viande	Double troupeau	Autres	Total de janvier à mars 2023	Total de janvier à mars 2022	Écart 2023/2022
Nombre de candidats	Total	8	26	4	20	58	62	- 4
	avec diversification	1	5	0	20	26	22	4

Dossiers examinés en Comité d'Etude de Projets

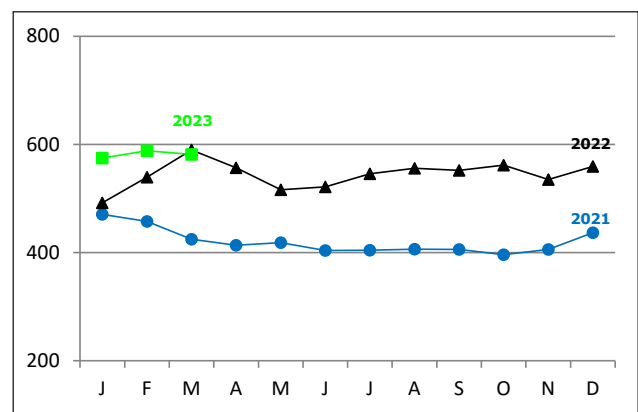
Janvier à Mars 2023		Lait	Viande	Double troupeau	Autres	Total de janvier à mars 2023	Total de janvier à mars 2022	Écart 2023/2022
Installations "aidées"	J.A totaux	1	2	2	1	6	31	- 25
	avec diversification	1	0	1	1	3	18	- 15

Blé



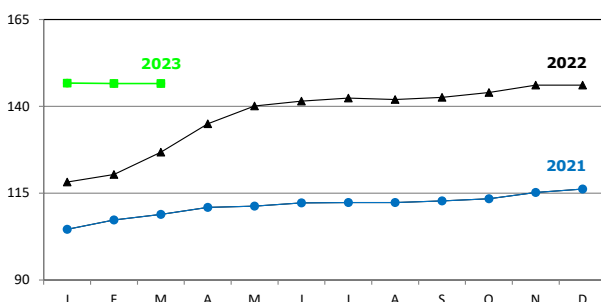
Rouen - La France Agricole

Tourteau de soja



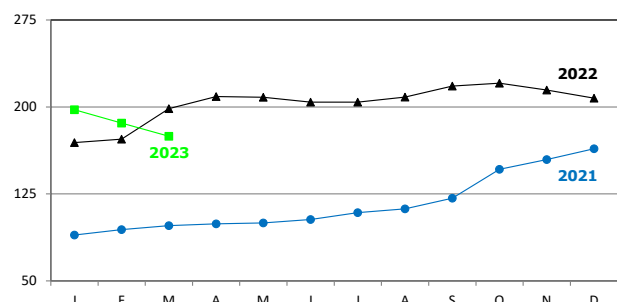
Montoir - La France Agricole

Aliments composés bovins



Indice régional des prix : Base 100 en 2015

Engrais - Amendements



Indice régional des prix : Base 100 en 2015