

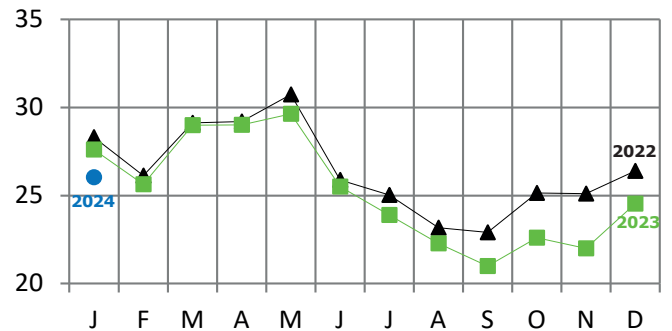


### Lait

Livraison de lait	Janvier 2024		Janvier 2024		Avril 2023 à Janvier 2024	
	Total	dont Bio	Total	dont Bio	Total	dont Bio
Millions de litres	26,04	1,29	26,04	1,29	246,84	13,67
Évolution 2024/2022	-5,6 %	-20,9 %	-5,6 %	-20,6 %	-5,0 %	-13 %

Agreste - Livraisons en laiterie des producteurs du Cantal

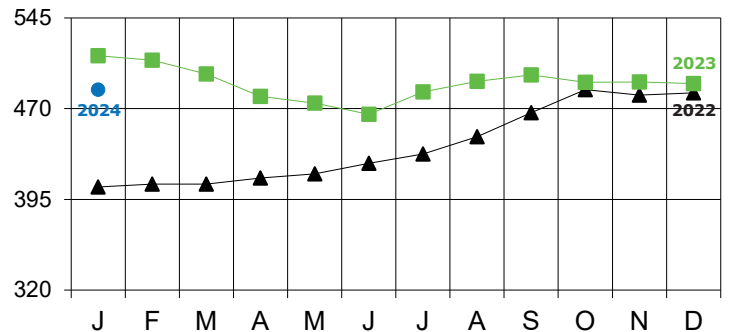
Millions de litres



Prix du Lait	Lait livré en euro/1 000 litres		
	Prix moyen conventionnel	Prix Bio	Indicateur AOP
Janvier 2024	485,7	538,14	492
Évolution 2024/2023	-5,5 %	-2,4 %	
Janvier 2024	485,7	538,14	
Évolution 2024/2023	-5,5 %	-2,4 %	

Agreste

Euro / 1 000 litres



Lait Qualité A	Bactériologie	Cellules	Butyriques	Matières grasses en g/l	Matières protéiques en g/l
Janvier 2024	95,10	90,99	24,41	42,60	33,90
Évolution 2024/2023	-0,95	-0,04	-12,47	0,38	0,28
Janvier 2024	95,10	90,99	24,41	42,60	33,90
Évolution 2024/2023	-0,95	-0,04	-12,47	0,38	0,28

Agrolabs

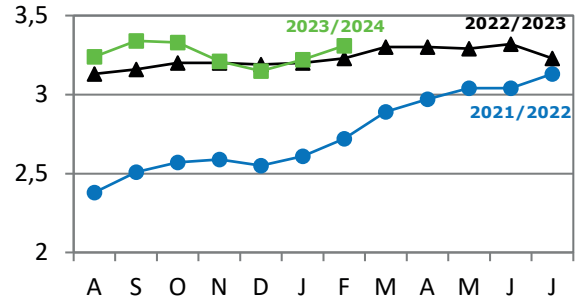


## Broutard mâles croisés

U + R		2023/2024	2022/2023	Évolution 2024/2023
350 Kg	Mois de Février	3,31	3,23	2,3 %
Euros / Kg vif	Moyenne de Août à Février	3,26	3,19	2,2 %

Cotations Clermont-Ferrand - Moyenne arithmétique

Euros / Kg vif

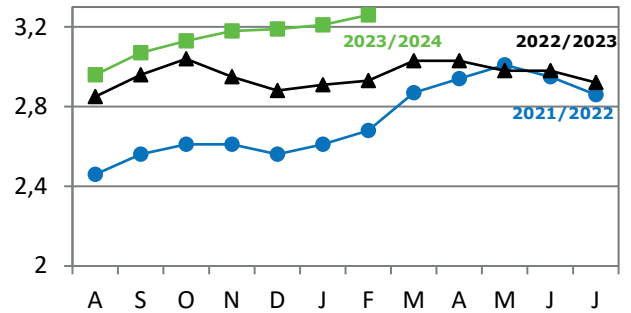


## Broutard femelles croisées

U + R		2023/2024	2022/2023	Évolution 2024/2023
320 Kg	Mois de Février	3,26	2,93	11,4 %
Euros / Kg vif	Moyenne de Août à Février	3,14	2,93	7,3 %

Cotations Clermont-Ferrand - Moyenne arithmétique

Euros / Kg vif

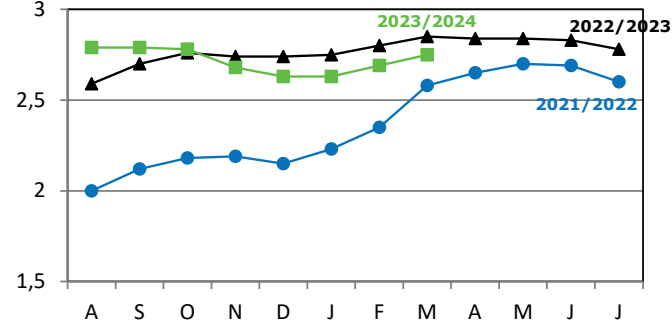


## Broutard mâles Salers

R + O		2023/2024	2022/2023	Évolution 2024/2023
350 Kg	Mois de Février	2,75	2,80	-1,8 %
Euros / Kg vif	Moyenne de Août à Février	2,73	2,72	0,2 %

Cotations Clermont-Ferrand - Moyenne arithmétique

Euros / Kg vif

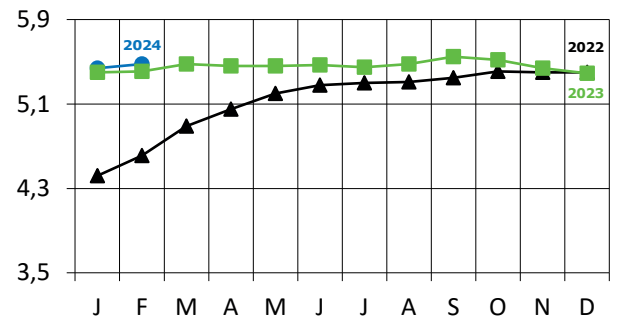


## Vaches de réforme

Classe R = Euros / Kg vif		2024	2023	Évolution 2024/2023
	Mois de Février	5,48	5,41	1,2 %
	Moyenne de Août à Février	5,46	5,41	1,0 %

Cotations nationales - Entrée Abattoir

Euros / Kg net

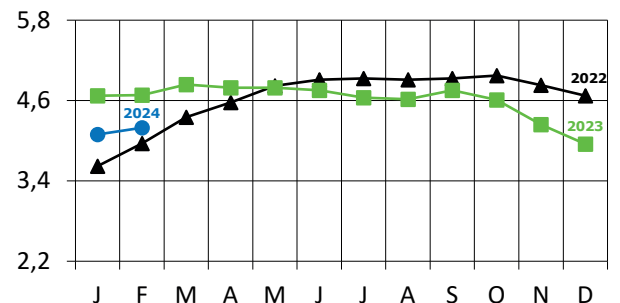


## Vaches de réforme

Classe O = Euros / Kg vif		2024	2023	Évolution 2024/2023
	Mois de Février	4,19	4,68	- 10,5 %
	Moyenne de Août à Février	4,14	4,68	-11,5 %

Cotations nationales - Entrée Abattoir

Euros / Kg net

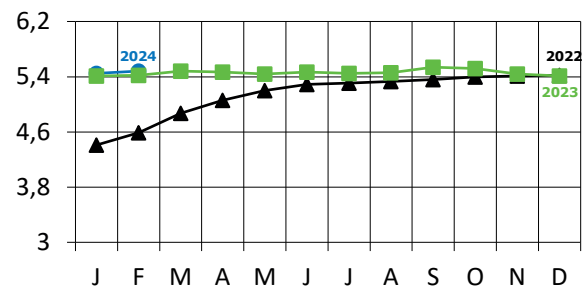


## Génisses grasses

		2023/2024	2022/2023	Évolution 2024/2023
Classe R =	Mois de Février	5,48	5,42	1,1 %
Euros / Kg vif	Moyenne de Janvier à Février	5,46	5,41	0,9 %

Cotations nationales - Entrée Abattoir

Euros / Kg net

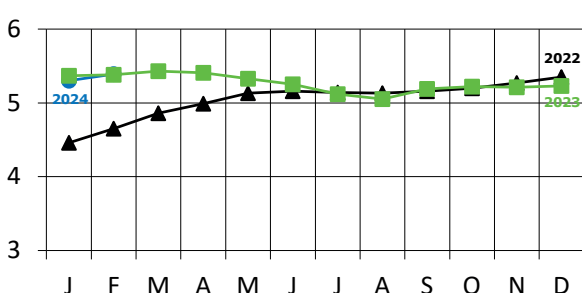


## Taurillons gras rustiques

		2024	2023	Évolution 2024/2023
Classe R =	Mois de Février	5,39	5,38	0,3 %
Euros / Kg vif	Moyenne de Janvier à Février	5,35	5,37	-0,4 %

Cotations nationales - Entrée Abattoir

Euros / Kg net



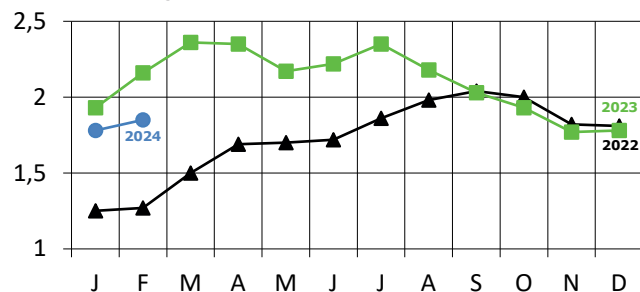
# Porcs et Moutons

## Porcs charcutiers

		2024	2023	Évolution 2024/2023
56 % TMP	Mois de Février	1,85	2,16	- 14,5 %
Euros / Kg net	Moyenne de Janvier à Février	1,81	2,05	- 11,3 %

Cotations au cadran breton - Moyenne arithmétique

Euros / Kg net

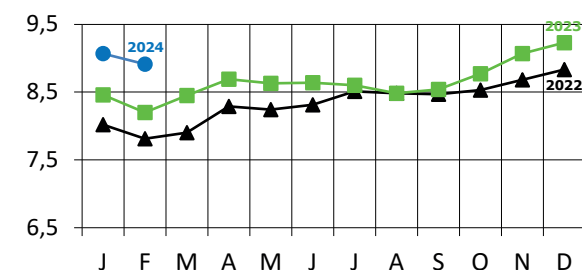


## Agneaux

		2024	2023	Évolution 2024/2023
R3 13-16 Kg 16-19 Kg	Mois de Février	8,91	8,20	8,6 %
Euros / Kg net	Moyenne de Janvier à Février	8,99	8,33	7,9 %

Cotations régionales Zone Sud - Entrée Abattoir - Moyenne arithmétique

Euros / Kg net



## Évolution du nombre de chefs d'exploitations

	Immatriculation	Radiations	Solde
Mois de Février 2024	49	23	26
Total de Janvier à Février	78	72	6

Nombre de passages au Point Accueil Installation		Février 2024	Total de Janvier à Février 2024	Total de Janvier à Février 2023	Écart 2024/2023
	<b>TOTAL</b>	<b>22</b>	<b>37</b>	<b>37</b>	<b>0</b>
<b>Nombre de candidats</b>	Cadre familial	17	23	21	2
	Hors cadre familial	5	14	16	-2
	Installation Individuelle	5	13	15	-2
	Installation Sociétaire	15	21	22	-1
	Installation non déterminée	2	3	0	3

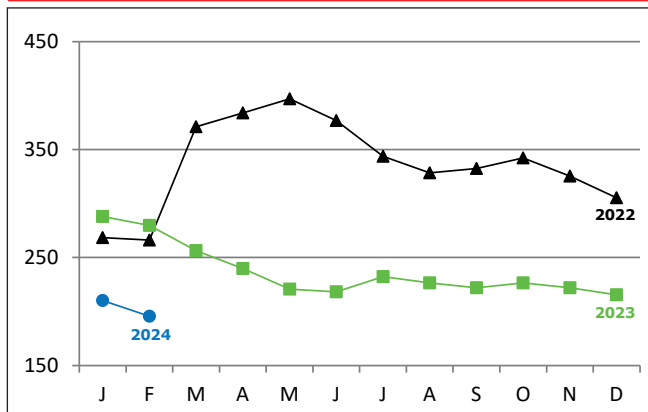
## Répartition des candidats par production

Février 2024		Lait	Viande	Double troupeau	Autres	Total de Janvier à Février 2024	Total de Janvier à Février 2023	Écart 2024/2023
<b>Nombre de candidats</b>	Total	2	17	4	14	37	37	0
	avec diversification	0	1	0	14	15	14	1

## Dossiers examinés en Comité d'Etude de Projets

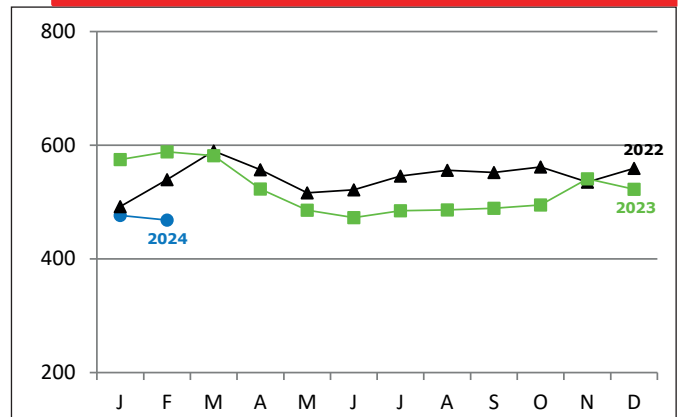
Janvier à Février 2024		Lait	Viande	Double troupeau	Autres	Total de Janvier à Février 2024	Total de Janvier à Février 2023	Écart 2024/2023
<b>Installations "aidées"</b>	J.A totaux	10	7	7	8	32	0	32
	avec diversification	3	2	0	8	13	0	13
<b>Installations "non aidées"</b>	Total	3	7	0	2	12	24	-12
	> 40 ans	1	2	0	1	4	4	0

## Blé



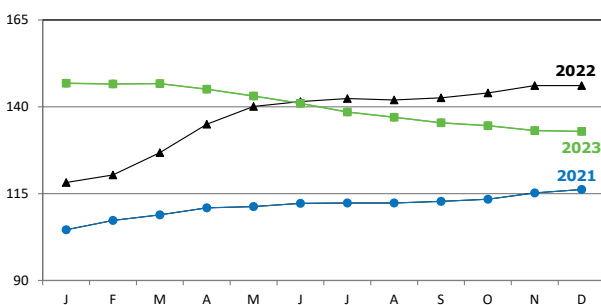
Rouen - La France Agricole

## Tourteau de soja



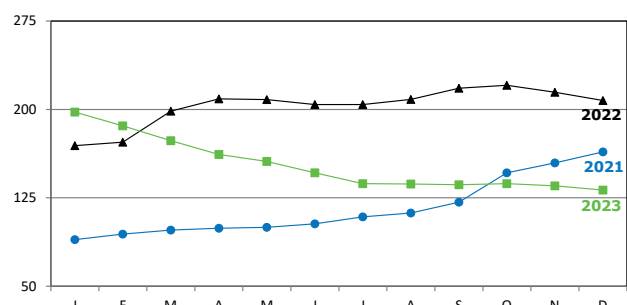
Montoir - La France Agricole

## Aliments composés bovins



Indice régional des prix : Base 100 en 2015

## Engrais - Amendements



Indice régional des prix : Base 100 en 2015